



**Poročilo o poslovanju Skupine KD za obdobje od
1. januarja do 30. septembra 2009**

**Vsebina**

Sestava Skupine KD	3
Poslovanje Skupine KD.....	5
Poslovanje družbe KD d.d.	9



Poročilo o poslovanju Skupine KD in KD d.d. za obdobje od 1. januarja do 30. septembra 2009

SESTAVA SKUPINE KD

	Sedež družbe	Delež lastništva
Družbe v Skupini:		
KD Group d.d., Ljubljana	Slovenija	62,62%
KD Skladi d. o. o. Ljubljana	Slovenija	100,00%
KD Investments d. o. o. Zagreb	Hrvaška	100,00%
KD Investments a.d. Beograd	Srbija	100,00%
SAI KD Investments s.a. Bukarešta	Romunija	100,00%
KD Investments EAD Sofija	Bolgarija	100,00%
KD Investments a. s. Bratislava	Slovaška	100,00%
KD Banka d. d. Ljubljana	Slovenija	100,00%
KD Upravljanje imovinom d. o. o. Zagreb	Hrvaška	100,00%
KD Capital Management s. a. Bukarešta	Romunija	100,00%
KD Securities EAD, Sofija	Bolgarija	100,00%
KD Asset Management b. v. Amsterdam	Nizozemska	100,00%
KD Life d.d. Kijev	Ukrajina	100,00%
KD Življenje d.d. Ljubljana	Slovenija	100,00%
KD Life Asigurari s.a., Bukarešta	Romunija	100,00%
KD Life a.d., Sofija	Bolgarija	100,00%
SC KD Fond De Pensii s.a. Bukarešta	Romunija	99,00%
Adriatic Slovenica d. d. Koper	Slovenija	100,00%
KD Kapital d.o.o. Ljubljana	Slovenija	100,00%
KD Private Equity d.o.o., Beograd	Srbija	100,00%
R.E. Invest d.o.o. Ljubljana	Slovenija	100,00%
KD Kwart d.o.o. Ljubljana	Slovenija	100,00%
Coloseum Multiplex Holdings b.v., Amsterdam	Nizozemska	100,00%
Firsthouse Investments Ltd., Ciper	Ciper	100,00%
Fontes Group d.o.o., Beograd	Srbija	95,00%
Gea College d.d. Ljubljana	Slovenija	66,57%
World Life Group Ltd	Ciper	100,00%
ABDS d.d. Sarajevo	FBIH	72,58%
KD Finančna točka d.o.o. Ljubljana	Slovenija	100,00%
KD Fund Advisors, LLC	ZDA	90,00%
KD Financial point s.r.l. Bukarešta	Romunija	100,00%
KD Vifin s.r.o. Bratislava	Slovaška	100,00%
KD Life s.r.o. Praga	Češka	100,00%
ZAP d.o.o. Murska Sobota	Slovenija	100,00%
ČZD Kmečki Glas d.o.o. Ljubljana	Slovenija	100,00%
KD Mont a.d., Podgorica	Črna gora	80,50%
Vrtnarstvo Celje d.o.o. Celje	Slovenija	50,46%
VIB a.d. Banja Luka	FBIH	51,00%
Gea College PIC d.o.o. Ljubljana	Slovenija	100,00%



Poročilo o poslovanju Skupine KD in KD d.d. za obdobje od 1. januarja do 30. septembra 2009

Gea College CVŠ d.o.o. Ljubljana	Slovenija	100,00%
KD Fondovi ad Skopje	Makedonija	85,00%
KD Životno osiguranje d.d. Zagreb	Hrvaška	100,00%
Asistance Coris d.o.o. Ljubljana *	Slovenija	37,94%
AS Osiguranje a.d.o. Beograd	Srbija	99,82%
Manta Marine Ventures Ltd	ZDA	100,00%
KD Finančna točka d.o.o. Zagreb	Hrvaška	100,00%
KD Financial point, s.r.o Bratislava	Slovaška	100,00%
KD Mark d.o.o. Ljubljana	Slovenija	100,00%
KD Finančna točka EOOD Sofija	Bolgarija	100,00%
Vitavizia d.o.o. Vipava	Slovenija	100,00%
Gama holdings b.v., Amsterdam	Nizozemska	100,00%
Radio Kranj d.o.o.	Slovenija	52,68%
FM-NET d.o.o.	Slovenija	100,00%

* Skupina ima v družbi prevladujoč vpliv.



Poročilo o poslovanju Skupine KD in KD d.d. za obdobje od 1. januarja do 30. septembra 2009

POSLOVANJE SKUPINE KD V OBDOBJU 1-9 2009

Pomembni poudarki poslovanja Skupine KD:

- Kot primerjalno obdobje je vzet izkaz poslovnega izida za celotno leto 2008.
- Čisti poslovni izid je v obdobju od 1. januarja 2009 do 30. septembra 2009 znašal negativnih 21,7 milijona evrov.
- poslovni prihodki so v tem obdobju znašali 276,9 milijona, pri čemer največji 89 % delež predstavljajo čisti prihodki od zavarovalnih premij
- med čistimi prihodki od prodaje blaga in storitev so bili v letu 2008 zajeti tudi prihodki od kinematografske in igralniške dejavnosti, ki je bila konec avgusta 2008 izločena iz Skupine (prodana), zato podatki z letom 2009 niso v celoti primerljivi
- med neto finančnimi prihodki iz naložb se največje povečanje izkazuje pri naložbah za zavarovance, ki prevzemajo naložbeno tveganje (unit - linked produkti) in so namenjeni za pokrivanje rezervacij iz tega naslova
- med čistimi odhodki za zavarovalna upravičenja in škode so zajeti čisti odhodki za škode v višini 140,9 milijona (celo leto 2008:174,3 milijona) in stroški oblikovanja dolgoročnih rezervacij v višini 62 milijonov (v letu 2008 sproščanje v višini 17,5 milijona).

Poudarki iz izkaza poslovnega izida

IZKAZ POSLOVNEGA IZIDA (v tisoč EUR)	1-9 2009	2008	Indeks 1-9 2009 / 2008
Poslovni prihodki	276.983	391.628	71
Čisti prihodki od zavarovalnih premij	246.034	321.283	77
Čisti prihodki od prodaje blaga in storitev	10.079	23.609	43
Prihodki provizij	7.871	14.393	55
Drugi poslovni prihodki	12.998	32.343	40
Neto finančni prihodki iz naložb *	40.022	(87.716)	-
Poslovni odhodki	(321.293)	(329.104)	98
Stroški storitev	(51.991)	(75.838)	69
Stroški dela	(43.679)	(64.406)	68
Čisti odhodki za zavarovalna upravičenja in škode	(203.721)	(156.842)	130
Drugi odhodki	(21.903)	(32.019)	68
Izid iz poslovanja	(4.287)	(25.193)	17
Finančni odhodki	(8.065)	(8.381)	96
Finančni prihodki/odhodki iz deležev v pridruženih družbah	(8.133)	(37.080)	22
Davek	(1.233)	8.348	-
Čisti poslovni izid poslovnega leta **	(21.719)	(62.305)	35

* Brez pripadajočega deleža dobička od pridruženih podjetij.

** Vsebuje tudi del čistega dobička poslovnega leta, ki pripada manjšinskim lastnikom.



Poročilo o poslovanju Skupine KD in KD d.d. za obdobje od 1. januarja do 30. septembra 2009

Pomembni poudarki iz bilance stanja Skupine KD:

- kapital je na isti dan znašal 154,6 milijona evrov oziroma 10 odstotkov manj glede na konec leta 2008.
- celotna sredstva so ob polletju 2009 znašala 825,1 milijona evrov, kar je 6 odstotkov več kot konec leta 2008
- naložbe zavarovancev, ki prevzemajo naložbeno tveganje so se povečale za 53.213 tisoč EUR oziroma 56 odstotkov glede na leto 2008, preostanek povečanja pa predstavlja povečanje pozavarovalnih pogodb
- med finančnimi obveznostmi je na dan 30.9.2009 izkazanih 16.363 tisoč EUR vezanih vlog (pri banki v Skupini), 175.984 tisoč EUR prejetih posojil pri bankah in 440 tisoč EUR izvedenih finančnih instrumentov.

Poudarki iz bilance stanja

BILANCA STANJA (v tisoč EUR)	30.09.2009	31.12.2008	Indeks 30.09.2009 / 31.12.2008
Sredstva	825.066	774.659	107
Neopredmetena in opredmetena osnovna sredstva	93.299	87.259	107
Naložbene nepremičnine	30.824	28.708	107
Finančna sredstva in naložbe	426.053	406.592	105
Terjatve, zaloge in drugo	106.620	124.788	85
Naložbe zavarovancev in pozavarovalne pogodbe	149.325	95.970	156
Denar in denarni ustrezniki	18.946	31.343	60
Obveznosti do virov sredstev	825.066	774.659	107
Kapital *	154.642	172.164	90
Obveznosti iz naslova zavarovalnih pogodb	285.968	277.681	103
Obveznosti do zav., ki prevzemajo naložbeno tveganje	129.912	79.309	164
Naložbene pogodbe	17.108	16.330	105
Finančne obveznosti	192.788	183.180	105
Poslovne in druge obveznosti	44.649	45.995	97

* Vsebuje tudi manjšinski kapital.



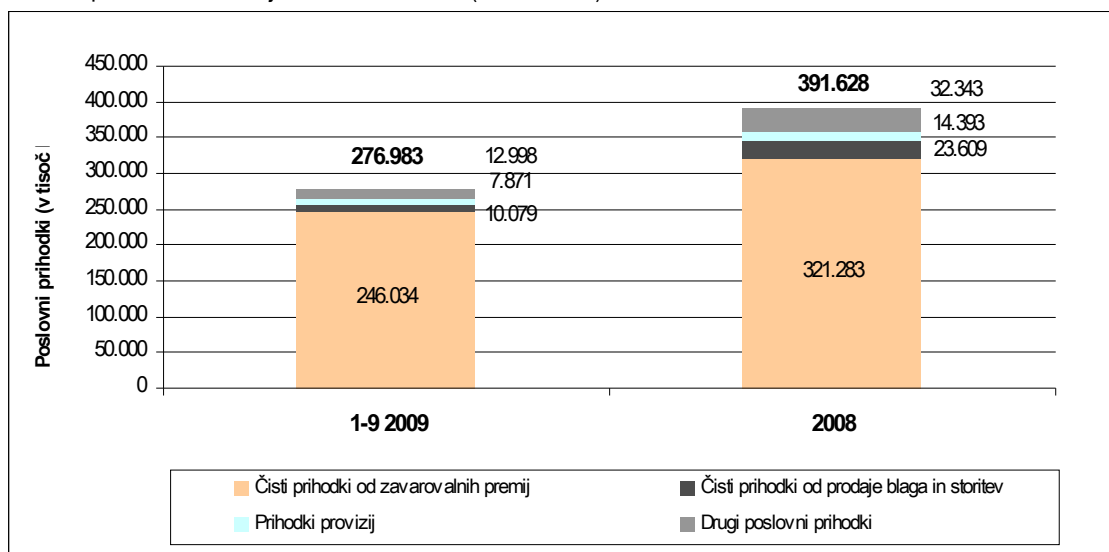
Poročilo o poslovanju Skupine KD in KD d.d. za obdobje od 1. januarja do 30. septembra 2009

Poslovni prihodki

Struktura poslovnih prihodkov

Poslovni prihodki so v obdobju 1-9 2009 znašali 277 milijonov evrov. V strukturi poslovnih prihodkov prevladujejo čisti prihodki od zavarovalnih premij s 89-odstotnim deležem.

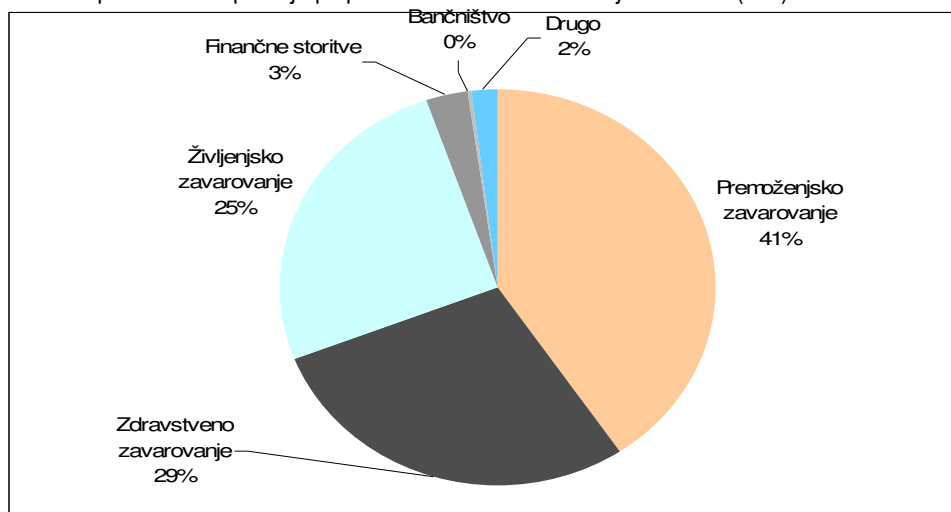
Poslovni prihodki za obdobje 1-9 2009 in 2008 (v tisoč EUR):



Prihodki od prodaje

Prihodki od prodaje¹ so v obdobju 1-9 2009 znašali 264 milijonov evrov. Glavnino predstavlja dejavnost premoženjskih zavarovanj z 41-odstotnim deležem, sledijo zdravstvena zavarovanja z 29-odstotnim deležem in življenjska zavarovanja s 25-odstotnim deležem.

Struktura prihodkov od prodaje po področnih odsekih v obdobju 1-9 2009 (v %):



¹ **Prihodki od prodaje:** čisti prihodki od prodaje blaga in storitev + čisti prihodki od zavarovalnih premij + prihodki provizij

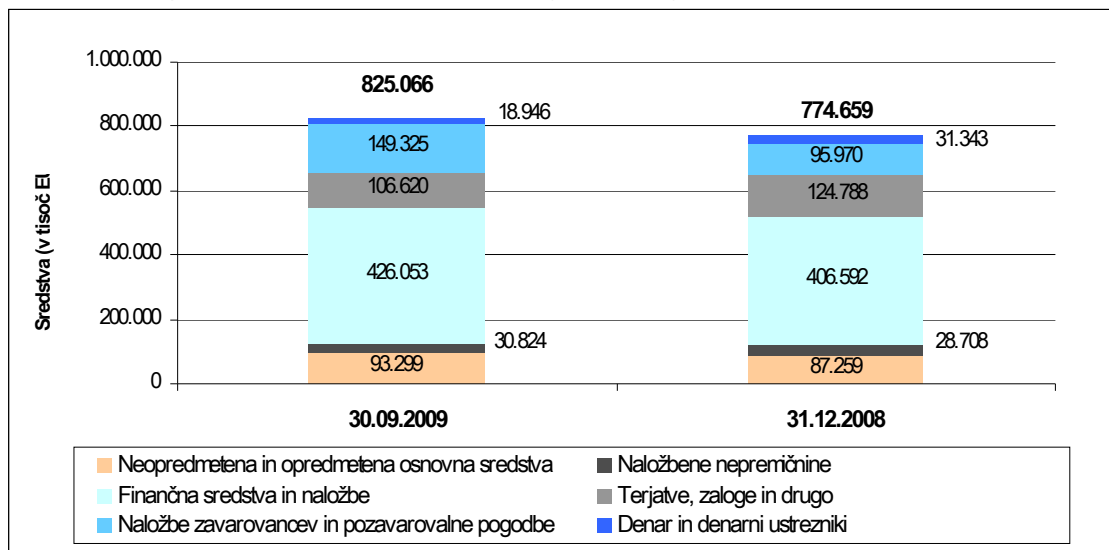


Poročilo o poslovanju Skupine KD in KD d.d. za obdobje od 1. januarja do 30. septembra 2009

Sredstva

Celotna sredstva Skupine so na 30.9.2009 znašala 825,1 milijona evrov oziroma 7 odstotkov več glede na stanje ob koncu leta 2008. V strukturi sredstev prevladujejo finančna sredstva in naložbe z 52-odstotnim deležem.

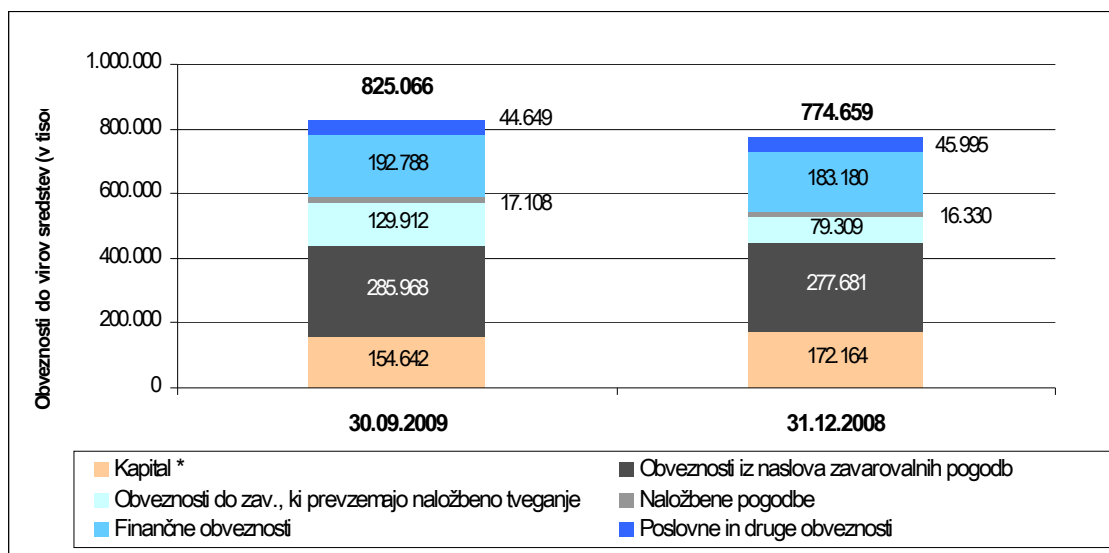
Sredstva - primerjava na dan 30.9.2009 in 31.12.2008 (v tisoč EUR):



Obveznosti do virov sredstev

V strukturi obveznosti do virov sredstev se je kapital znižal za 10 odstotkov in je konec septembra 2009 znašal 154,6 milijona evrov. Na drugi strani so se povešale obveznosti iz naslova zavarovalnih premij, obveznosti do zavarovancev, ki prevzemajo naložbeno tveganje ter finančne obveznosti. Glavni razlog za porast finančnih obveznosti je v vstopu Skupine v dejavnost bančništva.

Obveznosti do virov sredstev - primerjava na dan 30.9.2009 in 31.12.2008 (v tisoč EUR):





Poročilo o poslovanju Skupine KD in KD d.d. za obdobje od 1. januarja do 30. septembra 2009

Nerevidirani izkazi družbe KD d.d.

Izkaz poslovnega izida družbe KD d.d.

IZKAZ POSLOVNEGA IZIDA (v tisoč EUR)	1-9 2009	2008	Indeks 1-9 2009 / 2008
Kosmati poslovni prihodki	6	19	30
Poslovni odhodki	(88)	(218)	40
Stroški blaga, materiala in storitev	(81)	(199)	41
Stroški dela	-	-	-
Amortizacija in prevrednotovalni poslovni odhodki	(7)	(19)	37
Drugi poslovni odhodki	-	-	-
Poslovni izid iz poslovanja	(82)	(199)	41
Finančni prihodki	123	15.989	1
Finančni prihodki iz deležev	108	15.942	1
Finančni prihodki iz danih posojil	16	47	33
Finančni prihodki iz poslovnih terjatev	-	-	-
Finančni odhodki	(587)	(849)	69
Finančni odhodki iz oslabitev in odpisov finančnih naložb	(8)	-	-
Finančni odhodki iz finančnih obveznosti	(578)	(849)	68
Finančni odhodki iz poslovnih obveznosti	-	-	-
Drugi prihodki	-	-	-
Drugi odhodki	-	-	-
Odloženi davek in davek iz dobička	-	-	-
Čisti poslovni izid obračunskega obdobja	(546)	14.940	-

Bilanca stanja družbe KD d.d. na dan 30. septembra 2009

BILANCA STANJA (v tisoč FIIR)	30.09.2009	31.12.2008	Indeks 30.09.2009 / 31.12.2008
Sredstva	60.693	59.848	101
Dolgoročna sredstva	59.849	58.641	102
Dolgoročna finančna sredstva	59.834	58.616	102
Dolgoročna poslovna sredstva	15	25	59
Kratkoročna sredstva	844	1.207	70
Kratkoročna finančna sredstva	724	1.152	63
Kratkoročna poslovna sredstva	121	55	220
Obveznosti do virov sredstev	60.693	59.848	101
Kapital	43.709	44.341	99
Rezervacije	-	-	-
Finančne in poslovne obveznosti	16.984	15.506	110
Finančne obveznosti	16.912	15.310	110
Poslovne in druge obveznosti	72	196	37