



Poročilo o poslovanju Skupine KD in KD d.d.
za obdobje od 1. januarja do 31. marca 2010

Vsebina

Sestava Skupine KD	3
Analiza poslovanja Skupine KD.....	4
Nerevidirani izkazi Skupine KD.....	8
Nerevidirani izkazi družbe KD d.d.	12

Sestava Skupine KD

	Sedež družbe	Delež lastništva
Družbe v Skupini - direktno:		
KD Group d.d., Ljubljana	Slovenija	63,63%
KD Skladi d. o. o. Ljubljana	Slovenija	100,00%
KD Investments d. o. o. Zagreb	Hrvaška	100,00%
KD Investments a.d. Beograd	Srbija	100,00%
SAI KD Investments s.a. Bukarešta	Romunija	100,00%
KD Investments plc Sofija	Bolgarija	100,00%
KD Banka d.d., Ljubljana	Slovenija	100,00%
KD Upravljanje imovinom d. o. o. Zagreb	Hrvaška	100,00%
KD Capital Management s. a. Bukarešta	Romunija	100,00%
KD Securities EAD, Sofija	Bolgarija	100,00%
KD Asset Management b. v. Amsterdam	Nizozemska	100,00%
KD Life CJSC, Kijev	Ukrajina	100,00%
KD Življenje d.d. Ljubljana	Slovenija	100,00%
KD Life a.d., Sofija	Bolgarija	100,00%
SC KD Fond De Pensii s.a. Bukarešta	Romunija	99,00%
Adriatic Slovenica d. d. Koper	Slovenija	100,00%
KD Kapital d.o.o. Ljubljana	Slovenija	100,00%
KD Private Equity d.o.o., Beograd	Srbija	100,00%
R.E. Invest d.o.o. Ljubljana	Slovenija	100,00%
KD Kwart d.o.o. Ljubljana	Slovenija	100,00%
Coloseum Multiplex Holdings b.v., Amsterdam	Nizozemska	100,00%
Firsthouse Investments Ltd., Limassol	Ciper	100,00%
Fontes Group d.o.o., Beograd	Srbija	100,00%
Gea College d.d. Ljubljana	Slovenija	66,57%
World Life Group Ltd., Limassol	Ciper	100,00%
OOO Sarbon Invest, Taškent	Uzbekistan	100,00%
Družbe v Skupini preko odvisnih družb:		
ABDS d.d. Sarajevo	FBIH	95,72%
KD Finančna točka d.o.o. Ljubljana	Slovenija	100,00%
KD Fund Advisors LLC, Delaware	ZDA	90,00%
KD Financial point s.r.l. Bukarešta	Romunija	100,00%
ZAP d.o.o. Murska Sobota	Slovenija	100,00%
ČZD Kmečki Glas d.o.o. Ljubljana	Slovenija	100,00%
Vrtnarstvo Celje d.o.o. Celje	Slovenija	50,46%
VIB a.d. Banja Luka	FBIH	51,00%
Gea College PIC d.o.o. Ljubljana	Slovenija	100,00%
Gea College CVŠ d.o.o. Ljubljana	Slovenija	100,00%
KD Fondovi AD Skopje	Makedonija	85,00%
KD Životno osiguranje d.d. Zagreb	Hrvaška	100,00%
AS Neživotno osiguranje a.d.o. Beograd	Srbija	99,82%
Manta Marine Ventures Ltd	ZDA	100,00%
KD Financjska točka d.o.o. Zagreb	Hrvaška	100,00%
KD Mark d.o.o. Ljubljana	Slovenija	100,00%
KD Financial point EOOD, Sofija	Bolgarija	100,00%
Gama Holdings b.v., Amsterdam	Nizozemska	100,00%
OOO Kredo Group, Taškent	Uzbekistan	99,97%
Radio Kranj d.o.o., Kranj	Slovenija	52,68%

POSLOVANJE SKUPINE KD V OBDOBJU 1-3 2010

Pomembni poudarki poslovanja Skupine KD :

- Skupina je v obdobju 1-3 2010 zabeležila čisti dobiček v višini 2,1 milijona evrov
- poslovni prihodki so v enakem obdobju znašali 88,4 milijona evrov
- celotna sredstva so na dan 31.3.2010 znašala 859,6 milijona evrov, kar je 4 odstotke več kot konec leta 2009
- kapital je na isti dan znašal 132,7 milijona evrov oziroma 2 odstotka več glede na konec leta 2009
- Finančne obveznosti Skupine so konec marca 2010 znašale slabih 201,3 milijona evrov oziroma odstotek več glede na konec leta 2009, zaradi povečanega obsega poslovanja KD Banke.

Poudarki iz izkaza poslovnega izida

IZKAZ POSLOVNEGA IZIDA (v tisoč EUR)	1-3 2010	1-3 2009	Indeks 1-3 2010 / 1-3 2009
Poslovni prihodki	88.391	92.578	95
Čisti prihodki od zavarovalnih premij	79.957	82.224	97
Čisti prihodki od prodaje blaga in storitev	2.653	3.422	78
Prihodki provizij	2.948	1.955	151
Drugi poslovni prihodki	2.833	4.976	57
Neto finančni prihodki iz naložb *	14.359	(1.446)	-
Poslovni odhodki	(99.774)	(94.029)	106
Stroški storitev	(14.573)	(16.903)	86
Stroški dela	(12.704)	(14.976)	85
Čisti odhodki za zavarovalna upravičenja in škode	(66.898)	(55.306)	121
Drugi odhodki	(5.599)	(6.844)	82
Izid iz poslovanja	2.977	(2.898)	-
Finančni odhodki	(2.021)	(3.326)	61
Finančni prihodki/odhodki iz deležev v pridruženih družbah	1.558	(2.144)	-
Davek	(430)	(836)	51
Čisti poslovni izid poslovnega leta **	2.084	(9.205)	-

* Brez pripadajočega deleža dobička od pridruženih podjetij.

** Vsebuje tudi del čistega dobička poslovnega leta, ki pripada manjšinskim lastnikom.

Poudarki iz bilance stanja

BILANCA STANJA (v tisoč EUR)	31.3.2010	31.12.2009	Indeks 31.3.2010 / 31.12.2009
Sredstva	859.604	830.125	104
Neopredmetena in opredmetena osnovna sredstva	92.203	92.076	100
Naložbene nepremičnine	29.354	29.814	98
Finančna sredstva in naložbe	405.936	370.828	109
Terjatve, zaloge in drugo	111.044	131.098	85
Naložbe zavarovancev in pozavarovalne pogodbe	179.856	165.486	109
Denar in denarni ustrezniki	41.211	40.824	101
Obveznosti do virov sredstev	859.604	830.125	104
Kapital *	132.727	130.592	102
Obveznosti iz naslova zavarovalnih pogodb	303.510	296.098	103
Obveznosti do zav., ki prevzemajo naložbeno tveganje	149.687	140.109	107
Naložbene pogodbe	18.019	17.703	102
Finančne obveznosti	201.311	199.448	101
Poslovne in druge obveznosti	54.351	46.176	118

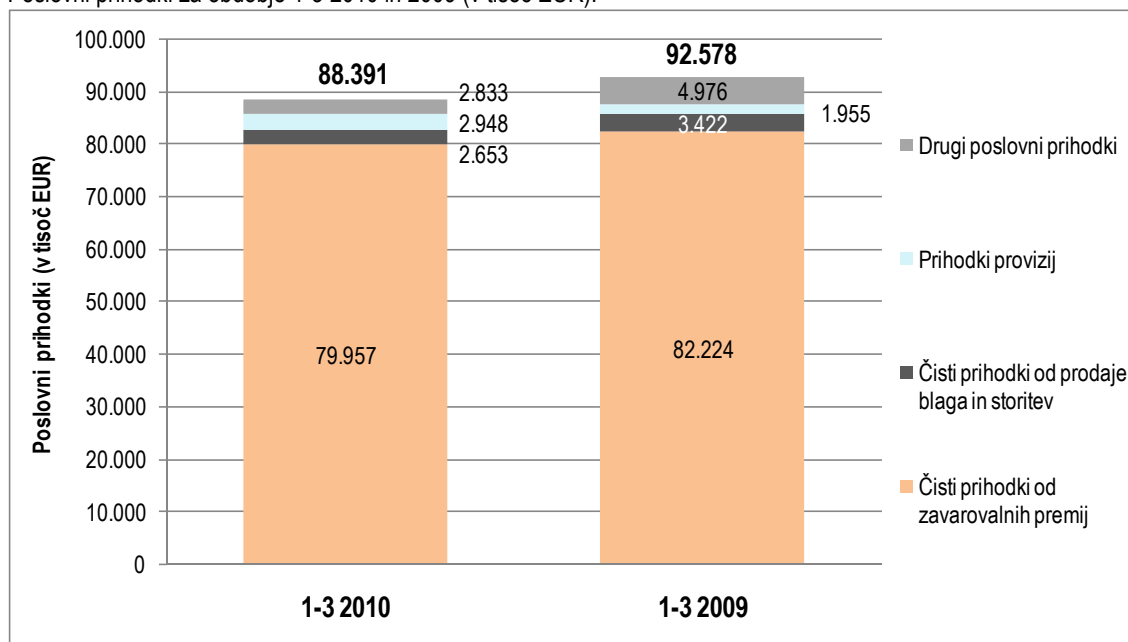
* Vsebuje tudi manjšinski kapital.

Poslovni prihodki

Struktura poslovnih prihodkov

Poslovni prihodki so v obdobju 1-3 2010 znašali 88,4 milijona evrov. Glede na isto obdobje v letu 2009 so se poslovni prihodki znižali za 5 odstotkov. V strukturi poslovnih prihodkov prevladujejo čisti prihodki od zavarovalnih premij s 90-odstotnim deležem.

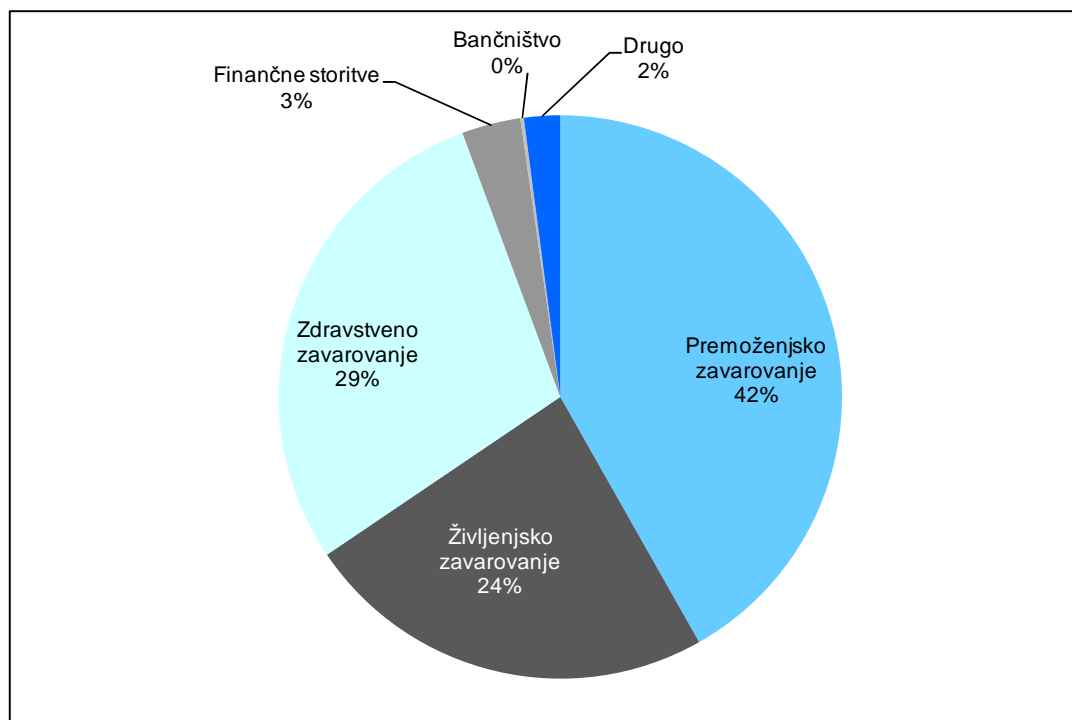
Poslovni prihodki za obdobje 1-3 2010 in 2009 (v tisoč EUR):



Prihodki od prodaje

Prihodki od prodaje¹ so v obdobju 1-3 2010 znašali 85,6 milijona evrov. Glavnino predstavlja dejavnost premoženjskih zavarovanj z 42-odstotnim deležem, sledijo zdravstvena zavarovanja z 29-odstotnim deležem in življenjska zavarovanja s 24-odstotnim deležem.

Struktura prihodkov od prodaje po področnih odsekih v obdobju 1-3 2010 (v %):

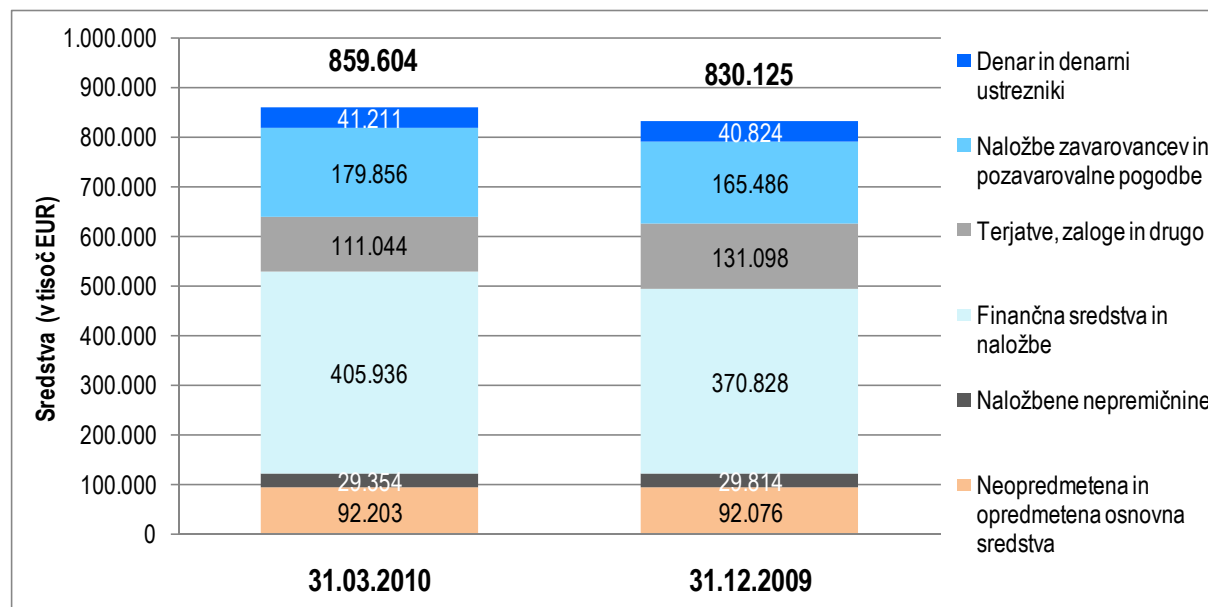


¹ **Prihodki od prodaje:** čisti prihodki od prodaje blaga in storitev + čisti prihodki od zavarovalnih premij + prihodki provizij

Sredstva

Celotna sredstva Skupine so na 31.3.2010 znašala 859,6 milijona evrov oziroma 4 odstotke več glede na stanje ob koncu leta 2009. V strukturi sredstev prevladujejo finančna sredstva in naložbe z 47-odstotnim deležem.

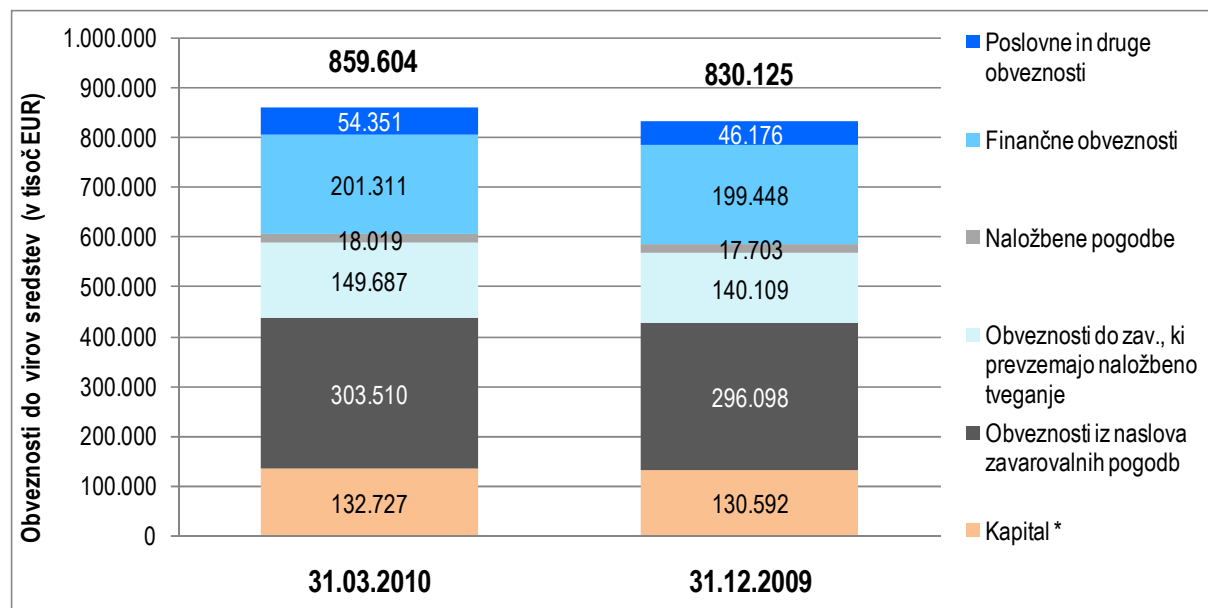
Sredstva - primerjava na dan 31.3.2010 in 31.12.2009 (v tisoč EUR):



Obveznosti do virov sredstev

V strukturi obveznosti do virov sredstev se je kapital povišal za 2 odstotka glede na konec preteklega leta in je na 31. marec 2010 znašal 132,7 milijona evrov. Med ostalimi obveznostmi so imele najvišjo rast obveznosti do zavarovancev, ki prevzemajo naložbeno tveganje (7-odstotna rast) na račun dviga borznih tečajev ter poslovne in druge obveznosti (18-odstotna rast) zaradi višjih obveznosti za pozavarovalne premije.

Obveznosti do virov sredstev - primerjava na dan 31.3.2010 in 31.12.2009 (v tisoč EUR):



Konsolidirani izkaz poslovnega izida

(v EUR)	1. 1. – 31. 3. 2010	1. 1. – 31.3. 2009
Prihodki od zavarovalnih premij	83.870.276	83.657.736
Pozavarovalni del premije	(3.913.519)	(1.433.473)
Čisti prihodki od zavarovalnih premij	79.956.757	82.224.263
Prihodki provizij	2.948.391	1.955.208
Finančni prihodki od naložb	4.545.798	3.155.218
Neto prihodki - za prodajo razpoložljiva finančna sredstva	1.813.498	(48.819)
Odhodki iz naslova slabitve za prodajo razpoložljivih finančnih sredstev	175.304	(15.450)
Neto prihodki / (odhodki) od finančnih sredstev izmerjenih po pošteni vrednosti prek poslovnega izida	7.929.221	(4.495.034)
Neto prihodki/odhodki – izvedeni finančni instrumenti	(104.369)	(41.832)
Čisti finančni prihodki	17.307.843	509.291
Čisti prihodki od prodaje blaga in storitev	2.652.626	3.421.972
Drugi poslovni prihodki	2.833.186	4.976.112
Drugi prihodki	5.485.812	8.398.084
Odhodki za zavarovalna upravičenja in škode	(71.718.538)	(55.723.829)
Obračunani del pozavarovateljev	4.820.567	417.836
Čisti odhodki za zavarovalna upravičenja in škode	(66.897.971)	(55.305.993)
Stroški storitev	(14.572.979)	(16.903.373)
Stroški dela	(12.703.782)	(14.976.160)
Drugi odhodki	(5.598.872)	(6.843.694)
Drugi odhodki	(32.875.633)	(38.723.227)
Poslovni izid iz poslovanja	2.976.808	(2.897.582)
Finančni odhodki	(2.021.164)	(3.326.318)
Finančni prihodki/odhodki iz deležev v pridruženih družbah	1.557.866	(2.144.478)
	(463.298)	(5.470.796)
Poslovni izid pred davki	2.513.510	(8.368.378)
Davek	(429.633)	(836.433)
Čisti poslovni izid poslovnega leta	2.083.877	(9.204.811)
Čisti dobiček poslovnega leta, ki pripada:		
- lastnikom matične družbe	1.339.281	(5.788.275)
- manjšinskim lastnikom	744.596	(3.416.536)
	2.083.877	(9.204.811)

Konsolidirani izkaz vseobsegajočega donosa

(v EUR)	1. 1. - 31. 3. 2010	1. 1. - 31. 3. 2009
Čisti poslovni izid poslovnega leta	2.083.877	(9.204.811)
Drugi vseobsegajoči donos v obdobju:		
Sprememba poštene vrednosti sredstev razpoložljivih za prodajo	272.150	(2.977.959)
Sprememba presežka iz prevrednotenja na pridruženih družbah	229.999	(166.532)
Davek	(153.953)	522.386
	348.196	(2.622.105)
Sprememba vrednosti instrumenta za varovanje denarnega toka	81.446	(102.343)
Davek	(16.289)	20.469
	65.157	(81.874)
Tečajne razlike	497.214	(94.543)
Drugi vseobsegajoči donos v obdobju, brez davka	910.567	(2.798.522)
Celotni poslovni izid poslovnega leta	2.994.444	(12.003.333)
Čisti dobiček poslovnega leta, ki pripada:		
- lastnikom matične družbe	2.013.602	(7.330.986)
- manjšinskim lastnikom	980.842	(4.672.347)
Skupaj	2.994.444	(12.003.333)

Konsolidirana bilanca stanja

(v EUR)	31.3.2010	31.12.2009
SREDSTVA		
Opredmetena osnovna sredstva	35.105.677	35.128.750
Naložbene nepremičnine	29.353.704	29.813.540
Neopredmetena sredstva	57.097.218	56.946.856
Naložbe v delnice in deleže pridruženih družb	65.540.946	63.135.933
Finančna sredstva:		
- finančne naložbe v posojila in druge finančne terjatve	93.539.579	76.078.899
- krediti bankam	3.916.735	4.896.696
- krediti strankam, ki niso banke	13.979.238	14.110.082
- ostala posojila in terjatve	75.643.606	57.072.121
- izmerjena po pošteni vrednosti prek poslovnega izida	39.935.364	36.695.864
- v posesti do zapadlosti v plačilo	17.203.655	16.461.698
- razpoložljiva za prodajo	188.569.916	177.309.065
Izvedeni finančni instrumenti	1.146.675	1.146.675
Naložbe zavarovancev, ki prevzemajo naložbeno tveganje	160.289.844	146.036.822
Pozavarovalne pogodbe	19.566.138	19.449.008
Sredstva iz finančnih pogodb	-	17.648.068
Terjatve za odložene davke	30.734.883	29.738.870
Terjatve za preplačan davek od dohodka pravnih oseb	857.767	490.870
Zaloge	13.446.949	13.443.059
Terjatve iz zavarovalnih poslov in druge poslovne terjatve	54.983.660	57.875.276
Razmejeni stroški pridobivanja zavarovanj (DAC)	7.243.666	8.103.645
Razmejeni odhodki in vračunani prihodki	3.777.272	3.797.999
Denar in denarni ustrezniki	41.211.483	40.824.451
Skupaj sredstva	859.604.396	830.125.348
KAPITAL		
Kapital, ki pripada večinskim lastnikom družbe KD d. d.		
Vpoklicani kapital	1.555.967	1.555.967
Kapitalske rezerve	26.594.850	26.594.850
Rezerve iz dobička	19.447	19.447
Lastne delnice	-	-
Presežek iz prevrednotenja	(5.702.851)	(6.377.172)
Zadržani dobički	52.525.017	51.414.525
	74.992.430	73.207.617
Manjšinski kapital	57.734.619	57.384.193
Skupaj kapital	132.727.049	130.591.810
OBVEZNOSTI		
Obveznosti iz naslova zavarovalnih pogodb	303.509.564	296.097.984
Obveznosti iz finančnih pogodb	18.018.678	17.703.254
Obveznosti do zavarovancev, ki prevzemajo naložbeno tveganje	149.687.280	140.108.844
Obveznosti iz financiranja	199.965.802	198.021.001
- vezane vloge	15.484.335	15.530.394
- ostale obveznosti iz financiranja	184.481.467	182.490.607
Izvedeni finančni instrumenti	1.345.210	1.426.656
Druge rezervacije in dolgoročne razmejitev	2.615.558	2.607.327
Obveznosti za davek od dobička	2.452.341	1.528.147
Odložene obveznosti za davek	2.000.243	1.396.704
Obveznosti za izplačilo dividend	725.481	736.713
Obveznosti iz zavarovalnih poslov in druge poslovne obveznosti	37.520.366	31.516.402
Vračunani stroški in razmejeni prihodki	9.036.824	8.390.506
Skupaj obveznosti	726.877.347	699.533.538
Skupaj kapital in obveznosti	859.604.396	830.125.348

Podatki o poslovanju po področnih odsekih

Rezultati poslovanja po posameznih področnih odsekih so bili za obdobje od 1.1. do 31. marca 2010 naslednji:

(v EUR)	31.3.2010						
	Premoženjska zavarovanja	Življenjska zavarovanja	Zdravstvena zavarovanja	Finančno poslovanje	Bančništvo	Drugo	Skupina
Bruto prihodki od prodaje	35.971.378	21.821.400	24.649.588	2.974.758	339.687	1.855.362	87.612.173
Izločitve medsebojnih poslov	(211.021)	(1.500.532)	-	(81.768)	(176.916)	(84.162)	(2.054.399)
Prihodki od prodaje	35.760.357	20.320.868	24.649.588	2.892.990	162.771	1.771.200	85.557.774
Čisti poslovni izid poslovnega leta	2.766.466	516.244	818.737	(994.554)	(760.528)	(262.488)	2.083.877

Rezultati poslovanja po posameznih področnih odsekih so bili za obdobje od 1.1. do 31. marca 2009 naslednji:

(v EUR)	31.3.2009						
	Premoženjska zavarovanja	Življenjska zavarovanja	Zdravstvena zavarovanja	Finančno poslovanje	Bančništvo	Drugo	Skupina
Bruto prihodki od prodaje	36.962.583	23.884.963	25.236.731	2.739.934	-	1.875.697	90.699.908
Izločitve medsebojnih poslov	(302.564)	(2.489.672)	(1.500)	(234.319)	-	(70.410)	(3.098.465)
Prihodki od prodaje	36.660.019	21.395.291	25.235.231	2.505.615	-	1.805.287	87.601.443
Čisti poslovni izid poslovnega leta	2.333.660	(4.320.663)	130.612	(7.053.964)	-	(294.456)	(9.204.811)

Sredstva in obveznosti po posameznih področnih odsekih na dan 31. marec 2010:

(v EUR)	31.3.2010						
	Premoženjska zavarovanja	Življenjska zavarovanja	Zdravstvena zavarovanja	Finančno poslovanje	Bančništvo	Drugo	Skupina
Sredstva	232.460.121	302.025.895	40.179.229	133.172.888	52.503.525	33.721.791	794.063.449
Pridružene družbe	2.718.842	599.722	-	61.226.662	2.214	993.507	65.540.947
Skupaj sredstva	235.178.963	302.625.617	40.179.229	194.399.550	52.505.739	34.715.298	859.604.396
Skupaj obveznosti	220.400.442	281.056.908	25.047.800	151.124.904	34.967.513	14.279.780	726.877.347
Finančne obveznosti	4.047.456	8.715.679	-	147.711.872	30.171.002	10.665.003	201.311.012

Sredstva in obveznosti po posameznih poslovnih odsekih na dan 31. decembra 2009:

(v EUR)	31.12.2009						
	Premoženjska zavarovanja	Življenjska zavarovanja	Zdravstvena zavarovanja	Finančno poslovanje	Bančništvo	Drugo	Skupina
Sredstva	222.943.818	292.000.129	40.858.889	129.807.533	46.744.919	34.634.127	766.989.415
Pridružene družbe	2.718.842	599.722	-	58.780.699	342	1.036.328	63.135.933
Skupaj sredstva	225.662.660	292.599.851	40.858.889	188.588.232	46.745.261	35.670.455	830.125.348
Obveznosti	212.685.407	270.013.311	26.550.416	149.910.119	29.209.968	11.164.317	699.533.538
Finančne obveznosti	4.006.656	12.306.805	-	146.962.740	27.857.428	8.314.028	199.447.657

Izkaz poslovnega izida družbe KD d.d.

IZKAZ POSLOVNEGA IZIDA (v EUR)	1.1. - 31.3.2010	1.1. - 31.3.2009	Index 10/09
Kosmati poslovni prihodki	100	5.566	1,80
Poslovni odhodki	(38.032)	(26.949)	141,13
Stroški blaga, materiala in storitev	(23.391)	(24.519)	95,40
Stroški dela	(13.689)	-	0,00
Amortizacija in prevrednotovalni poslovni odhodki	(952)	(2.430)	39,18
Drugi poslovni odhodki	-	-	0,00
Poslovni izid iz poslovanja	(37.932)	(21.383)	177,39
Finančni prihodki	2.509	4.737	52,97
Finančni prihodki iz deležev	-	-	0,00
Finančni prihodki iz danih posojil	2.509	4.737	52,97
Finančni prihodki iz poslovnih terjatev	-	-	0,00
Finančni odhodki	(189.993)	(196.736)	96,57
Finančni odhodki iz oslabitev in odpisov finančnih naložb	-	-	0,00
Finančni odhodki iz finančnih obveznosti	(189.993)	(196.736)	96,57
Finančni odhodki iz poslovnih obveznosti	-	-	0,00
Drugi prihodki	-	-	-
Drugi odhodki	-	-	-
Odloženi davek in davek iz dobička	-	-	-
Čisti poslovni izid obračunskega obdobja	(225.416)	(213.382)	105,64

Bilanca stanja družbe KD d.d. na dan 31. marec 2010

BILANCA STANJA (v EUR)	31.3.2010	31.12.2009	Indeks 31.3.2010 / 31.12.2009
Sredstva	61.550.329	61.020.221	100,87
Dolgoročna sredstva	61.169.729	60.561.611	101,00
Dolgoročna finančna sredstva	61.084.579	60.475.508	101,01
Dolgoročna poslovna sredstva	85.150	86.103	98,89
Kratkoročna sredstva	380.600	458.610	82,99
Kratkoročna finančna sredstva	366.519	364.180	100,64
Kratkoročna poslovna sredstva	14.081	94.430	14,91
Obveznosti do virov sredstev	61.550.329	61.020.221	100,87
Kapital	42.790.951	43.016.367	99,48
Rezervacije	-	-	-
Finančne in poslovne obveznosti	18.759.378	18.003.854	104,20
Finančne obveznosti	18.681.847	17.935.726	104,16
Poslovne in druge obveznosti	77.531	68.128	113,80