



**KD d.d. in Skupina KD**

**Analiza poslovanja za obdobje  
od 1.1. do 30.9.2010**

## Vsebina

|  |   |
|--|---|
| Poslovanje družbe KD d.d. v OBDOBJU 1-9 2010 ..... | 3 |
| Poslovanje Skupine KD v OBDOBJU 1-9 2010 .....     | 5 |

## POSLOVANJE DRUŽBE KD D.D. V OBDOBJU 1-9 2010

Pomembni poudarki poslovanja družbe KD d. d.:

- družba je imela čisti dobiček v višini 31 tisoč evrov, medtem ko je v enakem obdobju lani beležila izgubo v višini 632 tisoč evrov;
- poslovni odhodki so se povišali glede na primerljivo obdobje v lanskem letu za 59 odstotkov in so znašali 140 tisoč evrov (88 tisoč evrov v primerljivem obdobje v 2009);
- finančni prihodki so v enakem obdobju znašali 748 tisoč evrov kar predstavlja 507 odstotkov več glede na primerljivo obdobje v 2009;
- finančni odhodki so znašali 578 tisoč evrov in so se glede na primerljivo obdobje v letu 2009 znižali za 2 odstotka;
- celotna sredstva so na 30.9.2010 znašala 62,7 milijona evrov, kar je 3-odstotno povečanje glede na konec leta 2009;
- kapital je na 30.9.2010 znašal dobrih 43 milijonov evrov in je na enaki ravni kot konec leta 2009.

Poudarki iz izkaza poslovnega izida družbe KD d.d.

| IZKAZ POSLOVNEGA IZIDA<br>(v tisoč EUR)                   | 1-9 2010     | 1-9 2009     | Indeks<br>1-9 2010 /<br>1-9 2009 |
|---|--------------|--------------|----------------------------------|
| <b>Kosmati poslovni prihodki</b>                          | <b>0</b>     | <b>6</b>     | <b>2</b>                         |
| <b>Poslovni odhodki</b>                                   | <b>(140)</b> | <b>(88)</b>  | <b>159</b>                       |
| Stroški blaga, materiala in storitev                      | (84)         | (81)         | 104                              |
| Stroški dela  | (53)         | 0            | -                                |
| Amortizacija in prevrednotovalni poslovni odhodki         | (2)          | (7)          | 32                               |
| <b>Poslovni izid iz poslovanja</b>                        | <b>(139)</b> | <b>(82)</b>  | <b>170</b>                       |
| <b>Finančni prihodki</b>                                  | <b>748</b>   | <b>123</b>   | <b>607</b>                       |
| Finančni prihodki iz deležev                              | 739          | 108          | 686                              |
| Finančni prihodki iz danih posojil                        | 10           | 16           | 63                               |
| <b>Finančni odhodki</b>                                   | <b>(578)</b> | <b>(587)</b> | <b>98</b>                        |
| Finančni odhodki iz oslabitev in odpisov finančnih naložb | 0            | (8)          | 0                                |
| Finančni odhodki iz finančnih obveznosti                  | (578)        | (578)        | 100                              |
| <b>Čisti poslovni izid obračunskega obdobja</b>           | <b>31</b>    | <b>(546)</b> | <b>-</b>                         |
| Drugi vseobsegajoči donos                                 | 0            | (87)         | 0                                |
| <b>Celotni vseobsegajoči donos poslovnega leta</b>        | <b>31</b>    | <b>(632)</b> | <b>-</b>                         |

Poudarki iz bilance stanja družbe KD d.d.

| <b>BILANCA STANJA</b><br>(v tisoč EUR) | <b>30.09.2010</b> | <b>31.12.2009</b> | <b>Indeks</b><br><b>30.09.2010 /</b><br><b>31.12.2009</b> |
|--|-------------------|-------------------|---|
| <b>Sredstva</b>                        | <b>62.721</b>     | <b>61.020</b>     | <b>103</b>  |
| <b>Dolgoročna sredstva</b>             | <b>62.029</b>     | <b>60.562</b>     | <b>102</b>  |
| Dolgoročna finančna sredstva           | 61.945            | 60.476            | 102   |
| Dolgoročna poslovna sredstva           | 84                | 86                | 97  |
| <b>Kratkoročna sredstva</b>            | <b>692</b>        | <b>459</b>        | <b>151</b>  |
| Kratkoročna finančna sredstva          | 371               | 364               | 102   |
| Kratkoročna poslovna sredstva          | 321               | 94                | 340   |
| <b>Obveznosti do virov sredstev</b>    | <b>62.721</b>     | <b>61.020</b>     | <b>103</b>  |
| <b>Kapital</b>                         | <b>43.048</b>     | <b>43.016</b>     | <b>100</b>  |
| <b>Finančne in poslovne obveznosti</b> | <b>19.673</b>     | <b>18.004</b>     | <b>109</b>  |
| Finančne obveznosti                    | 19.571            | 17.936            | 109   |
| Poslovne in druge obveznosti           | 102               | 68                | 150   |

## POSLOVANJE SKUPINE KD V OBDOBJU 1-9 2010

Pomembni poudarki poslovanja Skupine KD:

- Skupina je zabeležila negativni čisti poslovni izid v višini 1,5 milijona evrov
- poslovni prihodki so znašali 271,8 milijona evrov
- celotna sredstva so na dan 30.9.2010 znašala 870,2 milijona evrov, kar je 5 odstotkov več kot konec leta 2009
- kapital je na isti dan znašal 126,5 milijona evrov oziroma 3 odstotke manj kot konec leta 2009
- finančne obveznosti Skupine so konec septembra 2010 znašale 174,4 milijonov evrov oziroma 5 odstotkov manj kot konec leta 2009.

### Poudarki iz izkaza poslovnega izida Skupine KD

| IZKAZ POSLOVNEGA IZIDA<br>(v tisoč EUR)                    | 1-9 2010         | 1-9 2009         | Indeks<br>1-9 2010 /<br>1-9 2009 |
|--|------------------|------------------|----------------------------------|
| <b>Poslovni prihodki</b>                                   | <b>271.799</b>   | <b>276.983</b>   | <b>98</b>                        |
| Čisti prihodki od zavarovalnih premij                      | 243.764          | 246.034          | 99                               |
| Čisti prihodki od prodaje blaga in storitev                | 8.240            | 10.079           | 82                               |
| Prihodki provizij  | 8.663            | 7.871            | 110                              |
| Drugi poslovni prihodki                                    | 11.131           | 12.998           | 86                               |
| <b>Neto finančni prihodki iz naložb *</b>                  | <b>14.125</b>    | <b>40.022</b>    | <b>35</b>                        |
| <b>Poslovni odhodki</b>                                    | <b>(280.511)</b> | <b>(321.293)</b> | <b>87</b>                        |
| Stroški storitev   | (44.188)         | (51.991)         | 85                               |
| Stroški dela   | (38.740)         | (43.679)         | 89                               |
| Čisti odhodki za zavarovalna upravičenja in škode          | (184.358)        | (203.721)        | 90                               |
| Drugi odhodki  | (13.225)         | (21.903)         | 60                               |
| <b>Izid iz poslovanja</b>                                  | <b>5.413</b>     | <b>(4.287)</b>   | <b>-</b>                         |
| Finančni odhodki   | (6.721)          | (8.065)          | 83                               |
| Finančni prihodki/odhodki iz deležev v pridruženih družbah | 417              | (8.133)          | -                                |
| Davek  | (624)            | (1.233)          | 51                               |
| <b>Čisti poslovni izid poslovnega leta **</b>              | <b>(1.515)</b>   | <b>(21.719)</b>  | <b>7</b>                         |
| Drugi vseobsegajoči donos                                  | (903)            | 6.607            | -                                |
| <b>Celotni vseobsegajoči donos poslovnega leta</b>         | <b>(2.418)</b>   | <b>(15.111)</b>  | <b>16</b>                        |

\* Brez pripadajočega deleža dobička od pridruženih podjetij.

\*\* Vsebuje tudi del čistega dobička poslovnega leta, ki pripada manjšinskim lastnikom.

## Poudarki iz bilance stanja Skupine KD

| BILANCA STANJA<br>(v tisoč EUR)                      | 30.09.2010     | 31.12.2009     | Indeks<br>30.09.2010 /<br>31.12.2009 |
|--|----------------|----------------|--------------------------------------|
| <b>Sredstva</b>                                      | <b>870.239</b> | <b>830.125</b> | <b>105</b>                           |
| Neopredmetena in opredmetena osnovna sredstva        | 91.743         | 92.076         | 100                                  |
| Naložbene nepremičnine                               | 29.059         | 29.814         | 97                                   |
| Finančna sredstva in naložbe                         | 383.589        | 370.828        | 103                                  |
| Terjatve, zaloge in drugo                            | 137.045        | 131.098        | 105                                  |
| Naložbe zavarovancev in pozavarovalne pogodbe        | 181.410        | 165.486        | 110                                  |
| Denar in denarni ustrezniki                          | 47.393         | 40.824         | 116                                  |
| <b>Obveznosti do virov sredstev</b>                  | <b>870.239</b> | <b>830.125</b> | <b>105</b>                           |
| Kapital *  | 126.487        | 130.592        | 97                                   |
| Obveznosti iz naslova zavarovalnih pogodb            | 309.911        | 296.098        | 105                                  |
| Obveznosti do zav., ki prevzemajo naložbeno tveganje | 165.040        | 140.109        | 118                                  |
| Naložbene pogodbe                                    | 19.361         | 17.703         | 109                                  |
| Vezane vloge   | 24.203         | 15.530         | 156                                  |
| Finančne obveznosti                                  | 174.385        | 183.917        | 95                                   |
| Poslovne in druge obveznosti                         | 50.852         | 46.176         | 110                                  |

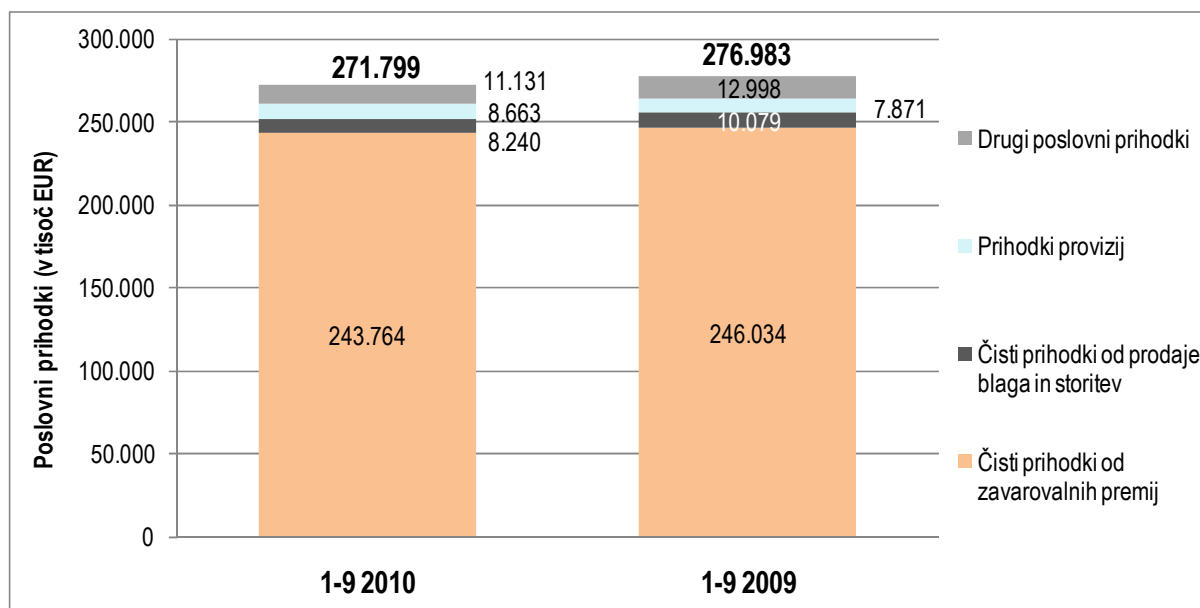
\* Vsebuje tudi manjšinski kapital.

## Poslovni prihodki

### Struktura poslovnih prihodkov

Poslovni prihodki so v obdobju 1-9 2010 znašali 271,8 milijona evrov. Glede na isto obdobje v letu 2009 so se poslovni prihodki znižali za 2 odstotka. V strukturi poslovnih prihodkov prevladujejo čisti prihodki od zavarovalnih premij s 90-odstotnim deležem.

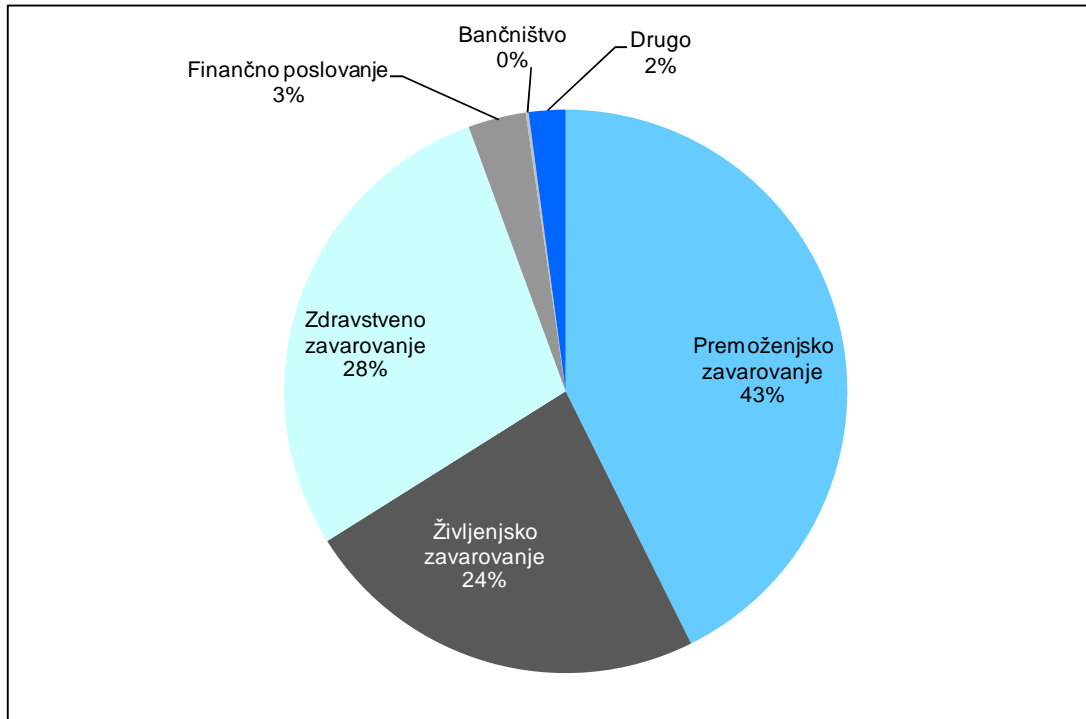
Poslovni prihodki za obdobje 1-9 2010 in 2009 (v tisoč EUR):



## Prihodki od prodaje

Prihodki od prodaje<sup>1</sup> so v obdobju 1-9 2010 znašali 260,7 milijona evrov. Glavnino predstavlja dejavnost premoženjskih zavarovanj z 43-odstotnim deležem, sledijo zdravstvena zavarovanja z 28-odstotnim deležem in življenjska zavarovanja s 24-odstotnim deležem.

Struktura prihodkov od prodaje po področnih odsekih v obdobju 1-9 2010 (v %):



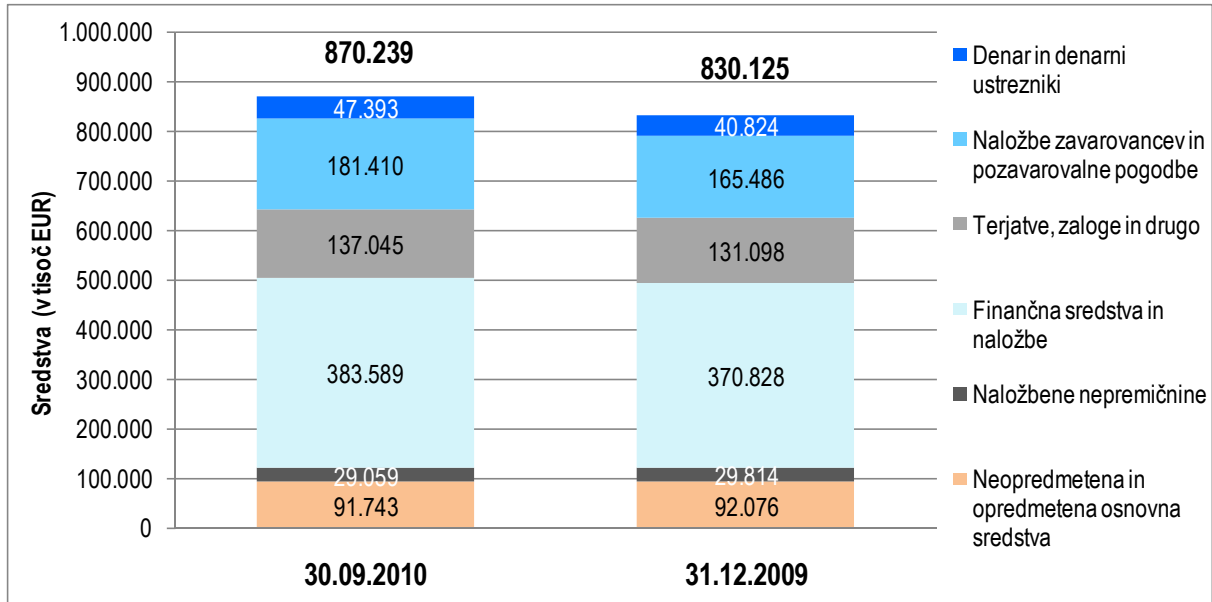
---

<sup>1</sup> **Prihodki od prodaje:** čisti prihodki od prodaje blaga in storitev + čisti prihodki od zavarovalnih premij + prihodki provizij

## Sredstva

Celotna sredstva Skupine so na 30.9.2010 znašala 870,2 milijona evrov oziroma 5 odstotkov več glede na stanje ob koncu leta 2009. V strukturi sredstev prevladujejo finančna sredstva in naložbe z 44-odstotnim deležem.

Sredstva - primerjava na dan 30.9.2010 in 31.12.2009 (v tisoč EUR):



## Obveznosti do virov sredstev

V strukturi obveznosti do virov sredstev se je kapital znižal za 3 odstotke glede na konec preteklega leta in je na 30. september 2010 znašal 126,5 milijona evrov. Med ostalimi obveznostmi so imele najvišjo rast vezane vloge (56-odstotna rast na račun krepitve poslovanja KD Banke) in obveznosti do zavarovancev, ki prevzemajo naložbeno tveganje (18-odstotna rast) na račun dviga borznih tečajev.

Obveznosti do virov sredstev - primerjava na dan 30.9.2010 in 31.12.2009 (v tisoč EUR):

