



Poročilo o poslovanju Skupine KD in KD d.d.
za obdobje od 1. januarja do 31. marca 2011

Vsebina

Sestava Skupine KD	3
Analiza poslovanja Skupine KD	4
Podatki o poslovanju po področnih odsekih Skupine KD	10
Nerevidirani izkazi družbe KD d.d.	11

Sestava Skupine KD

	Sedež družbe	Delež lastništva na 31.3.2011	Delež lastništva v 2010	Sprememba
Družbe v Skupini - direktno:				
KD Group d.d., Ljubljana	Slovenija	72,33%	64,69%	7,64%
Družbe v Skupini preko odvisnih družb:				
Adriatic Slovenica d. d. Koper	Slovenija	100,00%	100,00%	-
Coloseum Multiplex Holdings b.v., Amsterdam	Nizozemska	100,00%	100,00%	-
Firsthouse Investments Ltd., Limassol	Ciper	100,00%	100,00%	-
Fontes Group d.o.o., Beograd	Srbija	100,00%	100,00%	-
Gea College d.d. Ljubljana	Slovenija	75,28%	75,28%	-
KD Asset Management b. v. Amsterdam	Nizozemska	100,00%	100,00%	-
KD Banka d.d., Ljubljana	Slovenija	100,00%	100,00%	-
KD Capital Management s. a. Bukarešta	Romunija	100,00%	100,00%	-
KD Investments a. s. Bratislava	Slovaška	100,00%	100,00%	-
KD Investments d. o. o. Zagreb	Hrvaška	100,00%	100,00%	-
KD Mark d.o.o. Ljubljana	Slovenija	100,00%	100,00%	-
KD Kapital d.o.o. Ljubljana	Slovenija	100,00%	100,00%	-
KD Kwart d.o.o. Ljubljana	Slovenija	100,00%	100,00%	-
KD Real Management Solution, Bukarešta	Romunija	99,00%	99,00%	-
KD Skladi d. o. o. Ljubljana	Slovenija	100,00%	100,00%	-
KD Življenje d.d. Ljubljana	Slovenija	100,00%	100,00%	-
OOO Sarbon Invest, Taškent	Uzbekistan	100,00%	100,00%	-
SAI KD Investments s.a. Bukarešta	Romunija	100,00%	100,00%	-
World Life Group Ltd., Limassol	Ciper	100,00%	100,00%	-
ABDS d.d. Sarajevo	FBIH	96,79%	96,79%	-
AS Neživotno osiguranje a.d.o. Beograd	Srbija	99,87%	99,87%	-
ČZD Kmečki Glas d.o.o. Ljubljana	Slovenija	100,00%	100,00%	-
FT in partnerji d.o.o., Ljubljana	Slovenija	100,00%	100,00%	-
Gama Holdings b.v., Amsterdam	Nizozemska	100,00%	100,00%	-
Gea College CVŠ d.o.o. Ljubljana	Slovenija	100,00%	100,00%	-
Gea College PIC d.o.o. Ljubljana	Slovenija	100,00%	100,00%	-
KD Financial point s.r.l. Bukarešta	Romunija	100,00%	100,00%	-
KD Financial point EOOD, Sofija	Bolgarija	100,00%	100,00%	-
KD Finančna točka d.o.o. Ljubljana	Slovenija	100,00%	100,00%	-
KD Fondovi AD Skopje	Makedonija	89,91%	85,00%	4,91%
KD Fund Advisors LLC, Delaware	ZDA	90,00%	90,00%	-
KD Mark d.o.o. Ljubljana	Slovenija	100,00%	100,00%	-
KD Životno osiguranje d.d. Zagreb	Hrvaška	100,00%	100,00%	-
Manta Marine Ventures Ltd	ZDA	100,00%	100,00%	-
OOO Kredo Group, Taškent	Uzbekistan	99,97%	99,97%	-
Radio Kranj d.o.o., Kranj	Slovenija	52,68%	52,68%	-
VIB a.d. Banja Luka	FBIH	51,00%	51,00%	-
Vrtnarstvo Celje d.o.o. Celje	Slovenija	0%	50,46%	(50,46%)
ZAP d.o.o. Murska Sobota	Slovenija	0%	100,00%	(100%)

POSLOVANJE SKUPINE KD GROUP V OBDOBJU 1-3 2011

Pomembni poudarki poslovanja Skupine KD Group:

- Skupina je v obdobju 1-3 2011 zabeležila izgubo v višini 2,1 milijona evrov
- poslovni prihodki so v enakem obdobju znašali 90,5 milijona evrov
- celotna sredstva so na dan 31.3.2011 znašala 872,6 milijona evrov, kar je 3 odstotke več kot konec leta 2010
- kapital je na isti dan znašal 100,6 milijonov evrov oziroma 11 odstotkov manj glede na konec leta 2010
- finančne obveznosti Skupine so konec marca 2011 znašale 184,4 milijona evrov oziroma 6 odstotkov več glede na konec leta 2010, zaradi povečanega obsega poslovanja KD Banke.

Poudarki iz izkaza poslovnega izida

IZKAZ POSLOVNEGA IZIDA (v tisoč EUR)	1-3 2011	1-3 2010	Indeks 1-3 2011 / 1-3 2010
Poslovni prihodki	90.467	88.391	102
Čisti prihodki od zavarovalnih premij	82.963	79.957	104
Čisti prihodki od prodaje blaga in storitev	2.608	2.653	98
Prihodki provizij	2.944	2.948	100
Drugi poslovni prihodki	1.953	2.833	69
Neto finančni prihodki iz naložb *	3.959	14.359	28
Poslovni odhodki	(92.078)	(99.774)	92
Stroški storitev	(13.711)	(14.573)	94
Stroški dela	(11.349)	(12.704)	89
Čisti odhodki za zavarovalna upravičenja in škode	(62.160)	(66.898)	93
Drugi odhodki	(4.858)	(5.599)	87
Izid iz poslovanja	2.349	2.977	79
Finančni odhodki	(2.830)	(2.021)	140
Finančni prihodki/odhodki iz deležev v pridruženih družbah	(72)	1.558	-
Davek	(1.555)	(430)	362
Čisti poslovni izid poslovnega leta **	(2.108)	2.084	-
Drugi vseobsegajoči donos	(989)	674	-
Celotni vseobsegajoči donos poslovnega leta	(3.097)	2.758	-

* Brez pripadajočega deleža dobička od pridruženih podjetij.

** Vsebuje tudi del čistega dobička poslovnega leta, ki pripada manjšinskim lastnikom.

Poudarki iz bilance stanja

BILANCA STANJA (v tisoč EUR)	31.03.2011	31.12.2010	Indeks 31.03.2011 / 31.12.2010
Sredstva	872.608	850.653	103
Neopredmetena in opredmetena osnovna sredstva	83.668	86.609	97
Naložbene nepremičnine	28.735	28.513	101
Finančna sredstva in naložbe	373.595	370.248	101
Terjatve, zaloge in drugo	126.489	125.311	101
Naložbe zavarovancev in pozavarovalne pogodbe	208.670	198.350	105
Denar in denarni ustrezniki	51.452	41.622	124
Obveznosti do virov sredstev	872.608	850.653	103
Kapital *	100.602	112.457	89
Obveznosti iz naslova zavarovalnih pogodb	295.168	293.537	101
Obveznosti do zav., ki prevzemajo naložbeno tveganje	188.720	181.162	104
Naložbene pogodbe	19.713	19.552	101
Vezane vloge	32.318	26.325	123
Finančne obveznosti	184.375	174.658	106
Poslovne in druge obveznosti	51.711	42.961	120

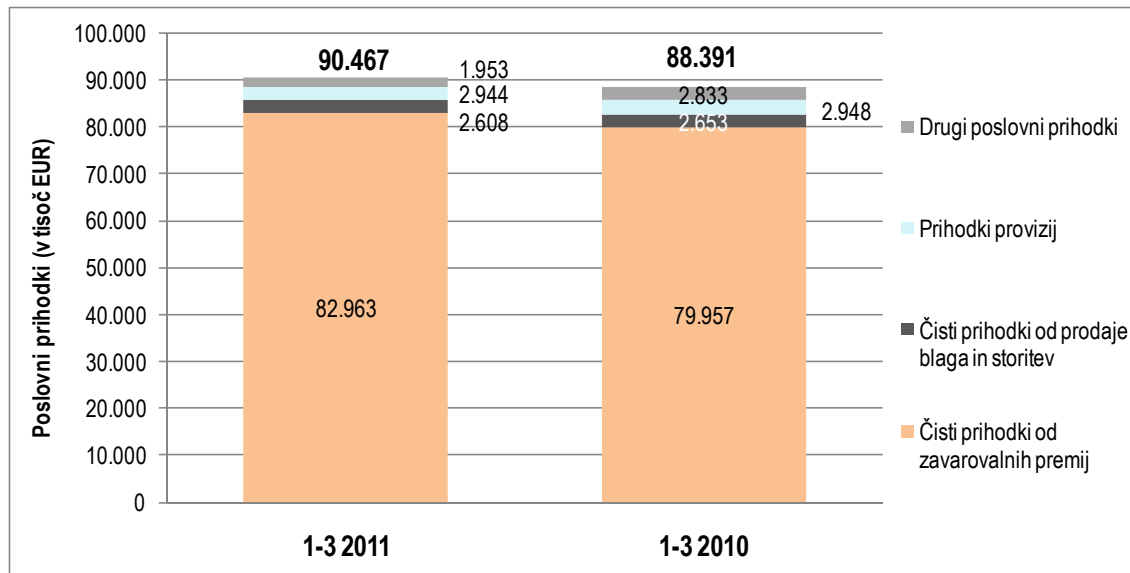
* Vsebuje tudi manjšinski kapital.

Poslovni prihodki

Struktura poslovnih prihodkov

Poslovni prihodki so v obdobju 1-3 2011 znašali 90,5 milijona evrov. Glede na isto obdobje v letu 2010 so se poslovni prihodki zvišali za 2 odstotka. V strukturi poslovnih prihodkov prevladujejo čisti prihodki od zavarovalnih premij z 92-odstotnim deležem.

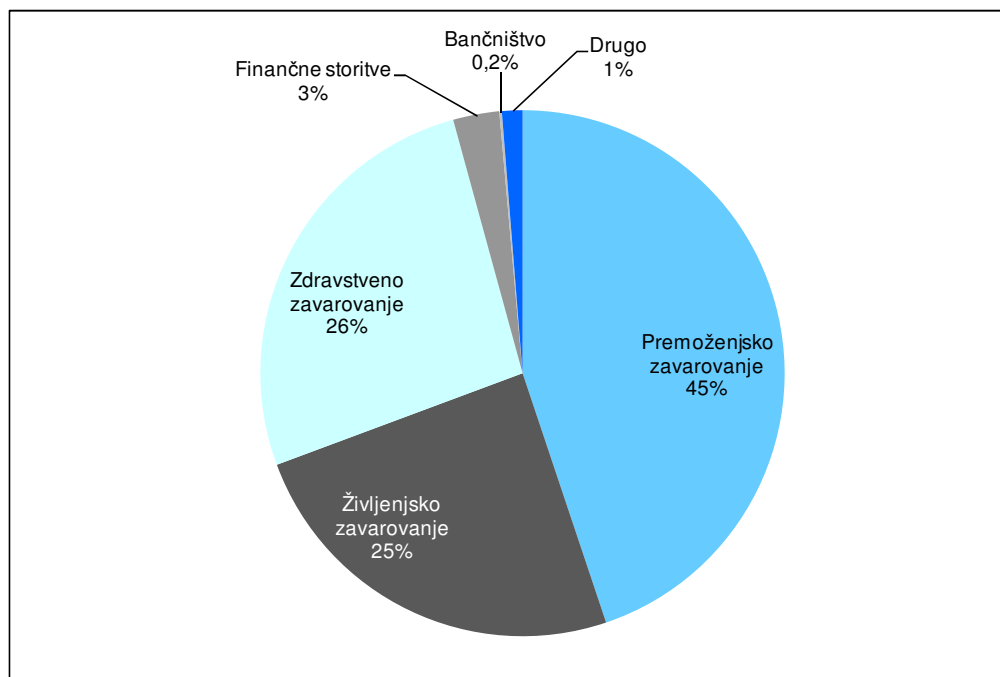
Poslovni prihodki za obdobje 1-3 2011 in 2010 (v tisoč EUR):



Prihodki od prodaje

Prihodki od prodaje¹ so v obdobju 1-3 2011 znašali 88,5 milijona evrov. Glavnino predstavlja dejavnost premoženjskih zavarovanj z 45-odstotnim deležem, sledijo zdravstvena zavarovanja z 26-odstotnim deležem in življenjska zavarovanja s 25-odstotnim deležem.

Struktura prihodkov od prodaje po področnih odsekih v obdobju 1-3 2011 (v %):

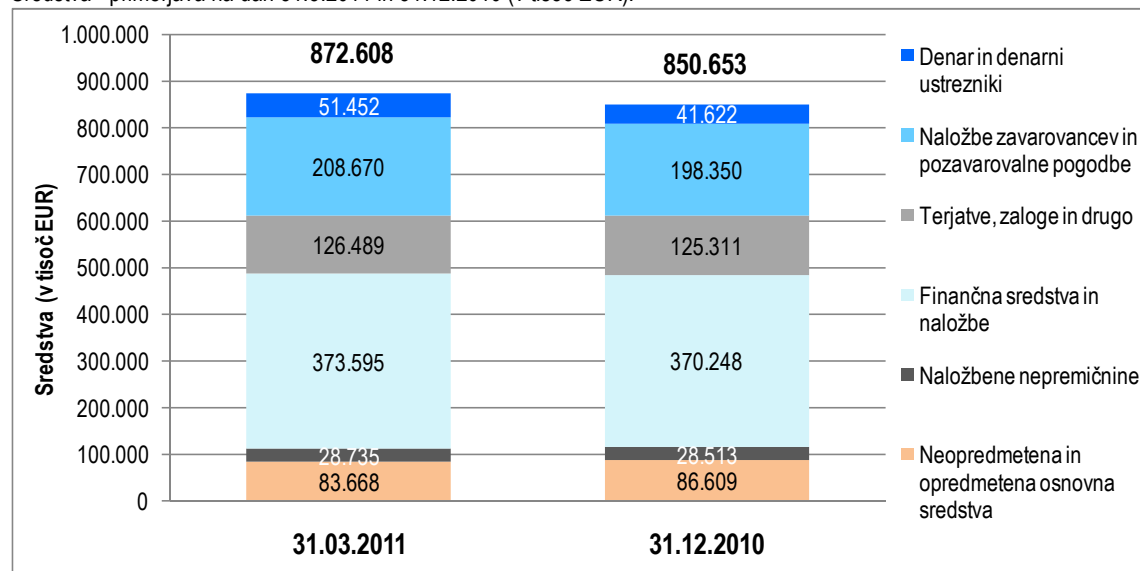


¹ Prihodki od prodaje: čisti prihodki od prodaje blaga in storitev + čisti prihodki od zavarovalnih premij + prihodki provizij

Sredstva

Celotna sredstva Skupine so na 31.3.2011 znašala 872,6 milijona evrov oziroma 3 odstotke več glede na stanje ob koncu leta 2010. V strukturi sredstev prevladujejo finančna sredstva in naložbe z 43-odstotnim deležem.

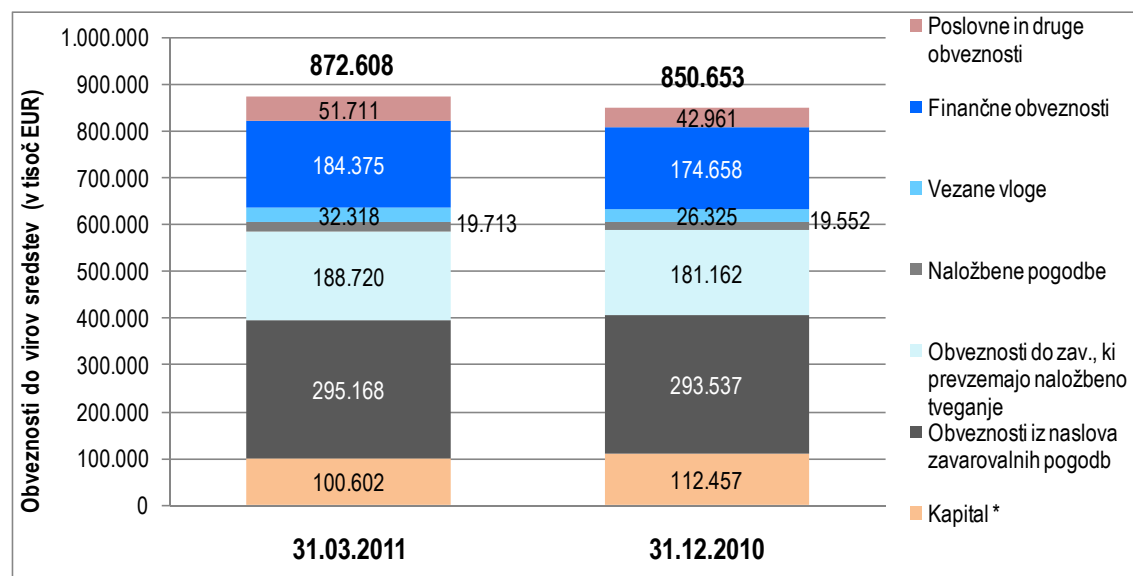
Sredstva - primerjava na dan 31.3.2011 in 31.12.2010 (v tisoč EUR):



Obveznosti do virov sredstev

V strukturi obveznosti do virov sredstev se je kapital znižal za 11 odstotkov glede na konec preteklega leta in je na 31. marec 2011 znašal 100,6 milijona evrov. Med ostalimi obveznostmi so imele najvišjo rast vezane vloge (23-odstotna rast) ter poslovne in druge obveznosti (20-odstotna rast). Glede na konec leta so se povešale tudi finančne obveznosti (6-odstotna rast) in obveznosti do zavarovancev, ki prevzemajo naložbeno tveganje (4-odstotna rast).

Obveznosti do virov sredstev - primerjava na dan 31.3.2011 in 31.12.2010 (v tisoč EUR):



Podatki o poslovanju po področnih odsekih

Rezultati poslovanja po posameznih področnih odsekih so bili za obdobje od 1.1. do 31. marca 2011 naslednji:

(v EUR)

31.3.2011

	Premoženjska zavarovanja	Življenjska zavarovanja	Zdravstvena zavarovanja	Finančno poslovanje	Bančništvo	Drugo	Skupina
Bruto prihodki od prodaje	40.014.794	22.009.414	23.622.195	2.612.150	270.829	1.121.677	89.651.059
Izločitve medsebojnih poslov	(310.868)	(347.775)	(243.261)	(97.634)	(137.176)	-	(1.136.714)
Prihodki od prodaje	39.703.926	21.661.639	23.378.934	2.514.516	133.653	1.121.677	88.514.345
Čisti poslovni izid poslovnega leta	3.978.566	1.684.465	(1.334.153)	(6.216.121)	(673.048)	452.522	(2.107.769)

Rezultati poslovanja po posameznih področnih odsekih so bili za obdobje od 1.1. do 31. marca 2010 naslednji:

(v EUR)

31.3.2010

	Premoženjska zavarovanja	Življenjska zavarovanja	Zdravstvena zavarovanja	Finančno poslovanje	Bančništvo	Drugo	Skupina
Bruto prihodki od prodaje	35.971.378	21.821.400	24.649.588	2.974.758	339.687	1.855.362	87.612.173
Izločitve medsebojnih poslov	(211.021)	(1.500.532)	-	(81.768)	(176.916)	(84.162)	(2.054.399)
Prihodki od prodaje	35.760.357	20.320.868	24.649.588	2.892.990	162.771	1.771.200	85.557.774
Čisti poslovni izid poslovnega leta	2.766.466	516.244	818.737	(994.554)	(760.528)	(262.488)	2.083.877

Sredstva in obveznosti po posameznih področnih odsekih na dan 31. marec 2011:

(v EUR)

31.3.2011

	Premoženjska zavarovanja	Življenjska zavarovanja	Zdravstvena zavarovanja	Finančno poslovanje	Bančništvo	Drugo	Skupina
Sredstva	244.161.526	331.914.289	31.307.196	107.681.840	66.053.438	29.059.657	810.177.946
Pridružene družbe	1.834.397	592.255	0	59.009.525	0	993.515	62.429.692
Skupaj sredstva	245.995.923	332.506.544	31.307.196	166.691.365	66.053.438	30.053.172	872.607.638
Finančne obveznosti	-	8.761.803	-	151.982.181	44.251.317	10.034.799	215.030.100

Sredstva in obveznosti po posameznih poslovnih odsekih na dan 31. decembra 2010:

(v EUR)

31.12.2010

	Premoženjska zavarovanja	Življenjska zavarovanja	Zdravstvena zavarovanja	Finančno poslovanje	Bančništvo	Drugo	Skupina
Sredstva	230.740.930	322.884.969	34.946.503	112.609.726	55.571.990	31.423.666	788.177.784
Pridružene družbe	1.834.397	599.722	-	59.047.716	-	993.515	62.475.350
Skupaj sredstva	232.575.327	323.484.691	34.946.511	171.657.442	55.571.990	32.417.173	850.653.134
Finančne obveznosti	-	8.776.061	-	145.307.707	34.688.521	10.548.034	199.320.323

Izkaz poslovnega izida družbe KD d.d.

IZKAZ POSLOVNEGA IZIDA (v tisoč EUR)	1-3 2011	1-3 2010	Indeks 1-3 2011 / 1-3 2010
Kosmati poslovni prihodki	1	0	-
Poslovni odhodki	(46)	(38)	121
Stroški blaga, materiala in storitev	(27)	(23)	114
Stroški dela	(19)	(14)	139
Amortizacija in prevrednotovalni poslovni odhodki	(0)	(1)	29
Drugi poslovni odhodki	0	0	-
Poslovni izid iz poslovanja	(45)	(38)	120
Finančni prihodki	2.966	3	-
Finančni prihodki iz deležev	2.963	0	-
Finančni prihodki iz danih posojil	3	3	129
Finančni prihodki iz poslovnih terjatev	0	0	-
Finančni odhodki	(347)	(190)	182
Finančni odhodki iz oslabitev in odpisov finančnih naložb	0	0	-
Finančni odhodki iz finančnih obveznosti	(303)	(190)	159
Finančni odhodki iz poslovnih obveznosti	(44)	0	-
Drugi prihodki	0	0	-
Drugi odhodki	0	0	-
Odloženi davek in davek iz dobička	0	0	-
Čisti poslovni izid obračunskega obdobja	2.574	(225)	-
Drugi vseobsegajoči donos	0	0	-
Celotni vseobsegajoči donos poslovnega leta	2.574	(225)	-

Bilanca stanja družbe KD d.d. na dan 31. marec 2011

BILANCA STANJA (v tisoč EUR)	31.03.2011	31.12.2010	Indeks 31.03.2011 / 31.12.2010
Sredstva	70.078	62.936	111
Dolgoročna sredstva	69.646	62.474	111
Dolgoročna finančna sredstva	69.564	62.391	111
Dolgoročna poslovna sredstva	82	82	100
Kratkoročna sredstva	432	462	93
Kratkoročna finančna sredstva	376	374	101
Kratkoročna poslovna sredstva	56	89	63
Obveznosti do virov sredstev	70.078	62.936	111
Kapital	45.320	42.746	106
Rezervacije	0	0	-
Finančne in poslovne obveznosti	24.758	20.190	123
Finančne obveznosti	22.419	20.113	111
Poslovne in druge obveznosti	2.339	77	-