



Analiza poslovanja Skupine KD in KD d.d.
za obdobje od 1. januarja do 30. septembra 2011



Vsebina

Analiza poslovanja Skupine KD.....	3
Analiza poslovanja družbe KD d.d.	8



POSLOVANJE SKUPINE KD V OBDOBJU 1-9 2011

Pomembni poudarki poslovanja Skupine KD v obdobju 1-9 2011:

- čisti dobiček v višini 4,6 milijona evrov, medtem ko je bila v enakem obdobju lani izguba v višini 1,5 milijona evrov;
- poslovni prihodki so znašali 287,8 milijona evrov oziroma 6 odstotkov več kot v enakem obdobju lani;
- celotna sredstva so konec septembra znašala 825,2 milijona evrov, kar je 3 odstotke manj kot konec leta 2010;
- kapital večinskega lastnika je konec septembra znašal 62,9 milijona evrov oziroma 1 odstotek več kot konec leta 2010;
- finančne obveznosti so znašale 177,4 milijona evrov oziroma 2 odstotka več kot konec leta 2010.

Poudarki iz izkaza poslovnega izida Skupine KD

IZKAZ POSLOVNEGA IZIDA (v tisoč EUR)	1-9 2011	1-9 2010	Indeks 1-9 2011 / 1-9 2010
Poslovni prihodki	287.756	271.799	106
Čisti prihodki od zavarovalnih premij	247.419	243.764	101
Čisti prihodki od prodaje blaga in storitev	4.754	8.240	58
Prihodki provizij	8.249	8.663	95
Drugi poslovni prihodki	27.333	11.131	246
Neto finančni prihodki iz naložb *	(33.175)	14.125	-
Poslovni odhodki	(232.807)	(280.511)	83
Stroški storitev	(38.033)	(44.188)	86
Stroški dela	(35.596)	(38.740)	92
Čisti odhodki za zavarovalna upravičenja in škode	(140.985)	(184.358)	76
Drugi odhodki	(18.192)	(13.225)	138
Izid iz poslovanja	21.774	5.413	402
Finančni odhodki	(7.915)	(6.721)	118
Finančni prihodki/odhodki iz deležev v pridruženih družbah	(2.509)	417	-
Davek	(6.707)	(624)	-
Čisti poslovni izid poslovnega leta **	4.644	(1.515)	-
Drugi vseobsegajoči donos	(5.690)	(903)	-
Celotni vseobsegajoči donos poslovnega leta	(1.046)	(2.418)	43

* Brez pripadajočega deleža dobička od pridruženih podjetij.

** Vsebuje tudi del čistega dobička poslovnega leta, ki pripada neobvladujočemu deležu.

**Poudarki iz bilance stanja Skupine KD**

BILANCA STANJA (v tisoč EUR)	30.09.2011	31.12.2010	Indeks 30.09.2011 / 31.12.2010
Sredstva	825.208	850.653	97
Neopredmetena in opredmetena osnovna sredstva	77.540	86.609	90
Naložbene nepremičnine	29.639	28.513	104
Finančna sredstva in naložbe	367.205	370.248	99
Terjatve, zaloge in drugo	131.377	125.311	105
Naložbe zavarovancev in pozavarovalne pogodbe	172.202	198.350	87
Denar in denarni ustrezniki	47.245	41.622	114
Obveznosti do virov sredstev	825.208	850.653	97
Kapital *	101.530	112.457	90
Kapital večinskih lastnikov	62.877	62.124	101
Neobvladujoči delež	38.653	50.333	77
Obveznosti iz naslova zavarovalnih pogodb	296.589	293.537	101
Obveznosti do zav., ki prevzemajo naložbeno tveganje	156.973	181.162	87
Naložbene pogodbe	18.954	19.552	97
Vezane vloge	29.591	26.325	112
Finančne obveznosti	177.443	174.658	102
Poslovne in druge obveznosti	44.128	42.961	103

*Opomba: kapital večinskega lastnika se je spremenil zaradi pripadajočega deleža izida večinskega lastnika in učinka dokupa neobvladujočega deleža.

Neobvladujoči delež se je zmanjšal zaradi nakupa neobvladujočega deleža v odvisni družbi.

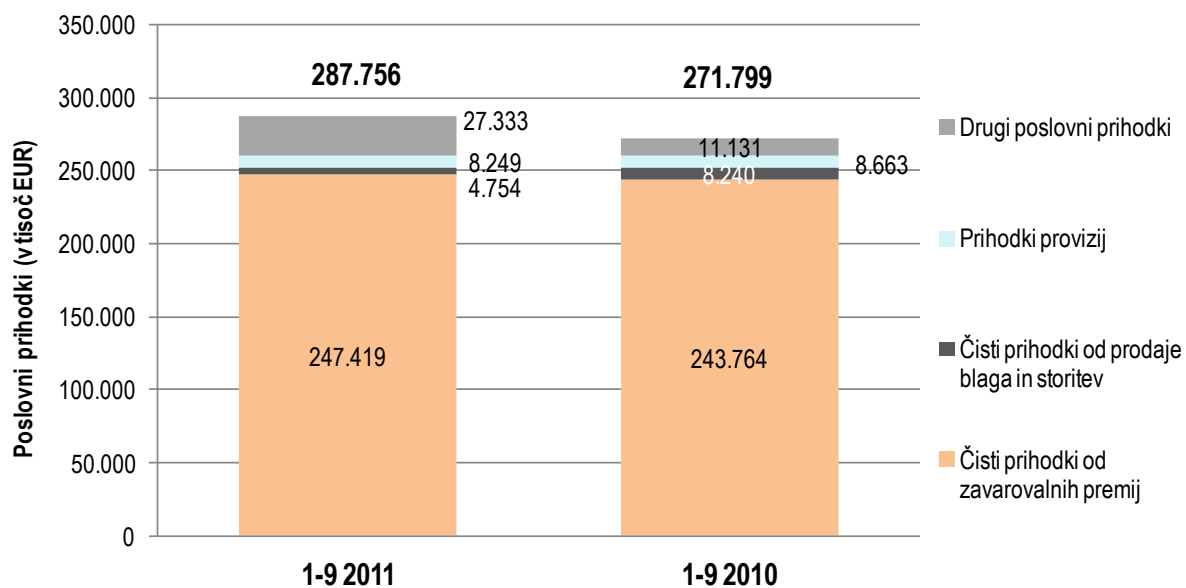


Poslovni prihodki

Struktura poslovnih prihodkov

Poslovni prihodki so v obdobju 1-9 2011 znašali 287,8 milijona evrov. Glede na isto obdobje v letu 2010 so se poslovni prihodki zvišali za 6 odstotkov. V strukturi poslovnih prihodkov prevladujejo čisti prihodki od zavarovalnih premij s 86-odstotnim deležem.

Poslovni prihodki za obdobje 1-9 2011 in 2010 (v tisoč EUR):

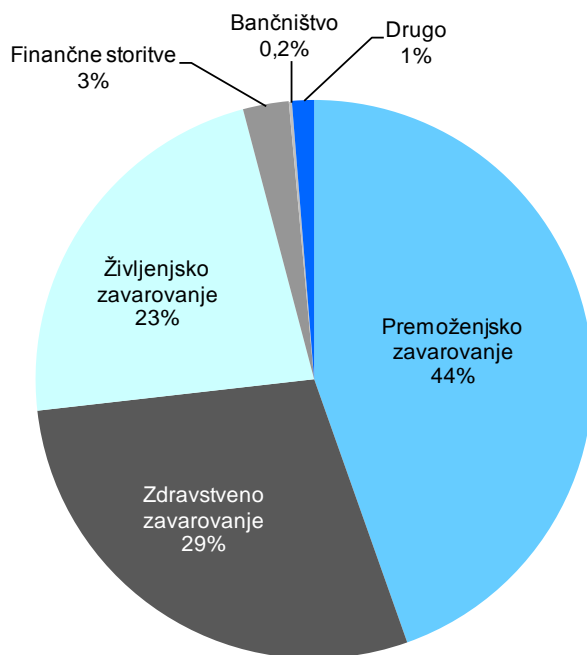




Prihodki od prodaje

Prihodki od prodaje¹ so v obdobju 1-9 2011 znašali 260,4 milijona evrov. Glavnino predstavlja dejavnost premoženjskih zavarovanj s 44-odstotnim deležem, sledijo zdravstvena zavarovanja z 29-odstotnim deležem in življenjska zavarovanja s 23-odstotnim deležem.

Struktura prihodkov od prodaje po področnih odsekih v obdobju 1-9 2011 (v %):



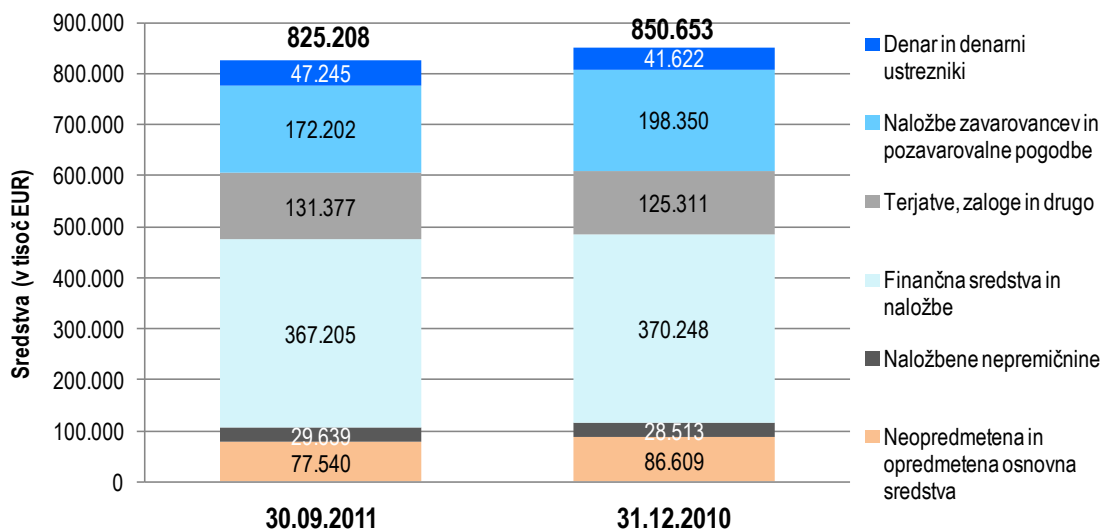
¹ **Prihodki od prodaje:** čisti prihodki od prodaje blaga in storitev + čisti prihodki od zavarovalnih premij + prihodki provizij



Sredstva

Celotna sredstva Skupine so na 30.9.2011 znašala 825,2 milijona evrov oziroma 3 odstotke manj kot ob koncu leta 2010. V strukturi sredstev prevladujejo finančna sredstva in naložbe s 44-odstotnim deležem.

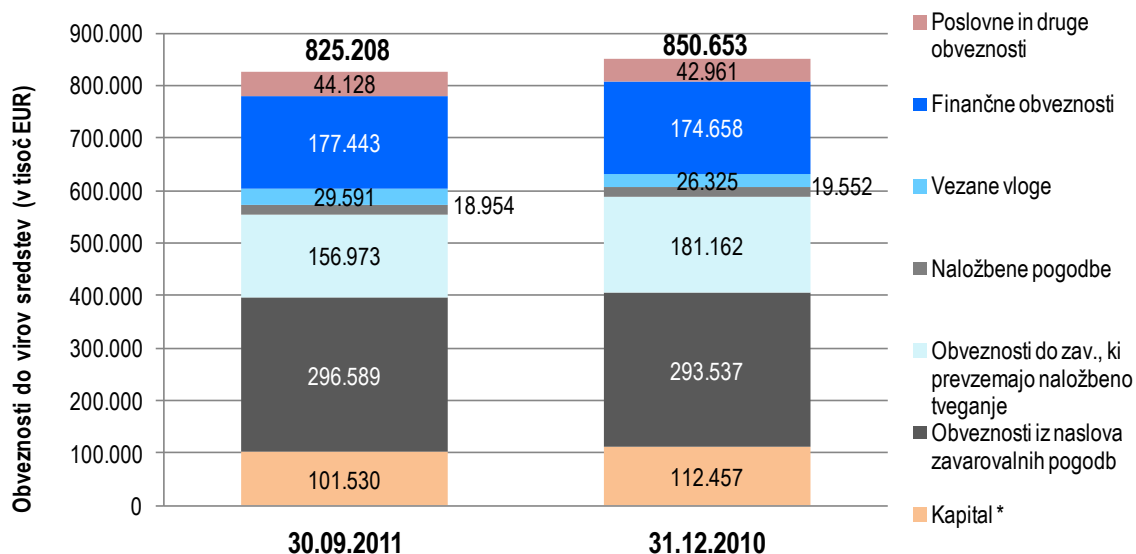
Sredstva - primerjava na dan 30.9.2011 in 31.12.2010 (v tisoč EUR):



Obveznosti do virov sredstev

Kapital večinskega lastnika je na 30.9.2011 znašal 62,9 milijona evrov (celotni kapital 101,5 milijona evrov), kar predstavlja 1-odstotni porast glede na konec leta 2010. Med ostalimi obveznostmi so imele najvišjo rast vezane vloge (12-odstotna rast), poslovne in druge obveznosti (3-odstotna rast) ter finančne obveznosti (2-odstotna rast). Znižale so se obveznosti do zavarovancev, ki prevzemajo naložbeno tveganje (13-odstotni padec) in naložbene pogodbe (3-odstotni padec).

Obveznosti do virov sredstev - primerjava na dan 30.9.2011 in 31.12.2010 (v tisoč EUR):



**POSLOVANJE DRUŽBE KD D.D. V OBDOBJU 1-9 2011**

Pomembni poudarki poslovanja družbe KD d.d. v obdobju 1-9 2011:

- družba je imela v obdobju 1-9 2011 čisti dobiček v višini 1,77 milijona evrov;
- poslovni odhodki so se glede na enako obdobje lani povišali za 11 odstotkov in so znašali 154 tisoč evrov;
- finančni prihodki so znašali 2,97 milijona evrov, kar predstavlja trikratno povečanje glede na enako obdobje lani;
- finančni odhodki so znašali 1,05 milijona evrov in so se glede na enako lansko obdobje povišali za 81 odstotkov;
- celotna sredstva so konec septembra znašala 70,9 milijona evrov, kar je 13 odstotkov več kot konec leta 2010;
- kapital je znašal 44,5 milijona evrov oziroma 4 odstotke več kot konec leta 2010.

Poudarki iz izkaza poslovnega izida družbe KD d.d.

IZKAZ POSLOVNEGA IZIDA (v tisoč EUR)	1-9 2011	1-9 2010	Indeks 1-9 2011 / 1-9 2010
Kosmati poslovni prihodki	1	0	550
Poslovni odhodki	(154)	(140)	111
Stroški blaga, materiala in storitev	(93)	(84)	110
Stroški dela	(61)	(53)	115
Amortizacija in prevrednotovalni poslovni odhodki	(1)	(2)	27
Poslovni izid iz poslovanja	(154)	(139)	110
Finančni prihodki	2.971	748	397
Finančni prihodki iz deležev	2.963	739	401
Finančni prihodki iz danih posojil	8	10	84
Finančni odhodki	(1.048)	(578)	181
Finančni odhodki iz finančnih obveznosti	(963)	(578)	167
Finančni odhodki iz poslovnih obveznosti	(86)	-	-
Drugi prihodki	0	0	-
Drugi odhodki	(0)	0	-
Odloženi davek in davek iz dobička	(2)	0	-
Čisti poslovni izid obračunskega obdobja	1.767	31	-
Drugi vseobsegajoči donos	-	-	-
Celotni vseobsegajoči donos poslovnega leta	1.767	31	-

**Poudarki iz bilance stanja družbe KD d.d.**

BILANCA STANJA (v tisoč EUR)	30.09.2011	31.12.2010	Indeks 30.09.2011 / 31.12.2010
Sredstva	70.851	62.936	113
Dolgoročna sredstva	70.446	62.474	113
Dolgoročna finančna sredstva	70.366	62.391	113
Dolgoročna poslovna sredstva	80	82	97
Kratkoročna sredstva	405	462	88
Kratkoročna finančna sredstva	381	374	102
Kratkoročna poslovna sredstva	24	89	27
Obveznosti do virov sredstev	70.851	62.936	113
Kapital	44.513	42.746	104
Finančne in poslovne obveznosti	26.338	20.190	130
Finančne obveznosti	25.464	20.113	127
Poslovne in druge obveznosti	874	77	-