



Analiza poslovanja Skupine KD in KD d.d.
za obdobje od 1. januarja do 31. marca 2012

Vsebina

Analiza poslovanja Skupine KD	3
Analiza poslovanja družbe KD d.d.	7

POSLOVANJE SKUPINE KD V OBDOBJU 1-3 2012

Pomembni poudarki poslovanja Skupine KD v obdobju 1-3 2012:

- čisti dobiček v višini 1,3 milijona evrov, medtem ko je bilo v enakem obdobju lani 2,1 milijona evrov izgube
- poslovni prihodki so znašali 86,3 milijona evrov oz. 5 odstotkov manj kot v enakem obdobju lani
- celotna sredstva so konec septembra znašala 849,7 milijona evrov, kar je 5 odstotkov več kot konec leta 2011
- kapital je znašal 94,6 milijona evrov oziroma 4 odstotke več kot konec leta 2011 (91 milijonov evrov)
- finančne obveznosti so znašale 182,6 milijona evrov oziroma 5 odstotkov več glede na konec leta 2011

Poudarki iz izkaza poslovnega izida Skupine KD

IZKAZ POSLOVNEGA IZIDA (v tisoč EUR)	1-3 2012	1-3 2011	Indeks 1-3 2012 / 1-3 2011
Poslovni prihodki	86.309	90.467	95
Čisti prihodki od zavarovalnih premij	78.591	82.963	95
Čisti prihodki od prodaje blaga in storitev	1.342	2.608	51
Prihodki provizij	2.436	2.944	83
Drugi poslovni prihodki	3.940	1.953	202
Neto finančni prihodki iz naložb *	18.717	3.959	473
Poslovni odhodki	(100.036)	(92.078)	109
Stroški storitev	(12.547)	(13.711)	92
Stroški dela	(10.099)	(11.349)	89
Čisti odhodki za zavarovalna upravičenja in škode	(73.264)	(62.160)	118
Drugi odhodki	(4.126)	(4.858)	85
Izid iz poslovanja	4.990	2.349	212
Finančni odhodki	(2.008)	(2.830)	71
Finančni prihodki/odhodki iz deležev v pridruženih družbah	20	(72)	-
Davek	(1.693)	(1.555)	109
Čisti poslovni izid poslovnega leta **	1.309	(2.108)	-
Drugi vseobsegajoči donos	3.507	(989)	-
Celotni vseobsegajoči donos poslovnega leta	4.816	(3.097)	-

* Brez pripadajočega deleža dobička od pridruženih podjetij.

** Vsebuje tudi del čistega dobička poslovnega leta, ki pripada manjšinskim lastnikom.

Poudarki iz bilance stanja Skupine KD

BILANCA STANJA (v tisoč EUR)	31.03.2012	31.12.2011	Indeks 31.03.2012 / 31.12.2011
Sredstva	849.653	810.088	105
Neopredmetena in opredmetena osnovna sredstva	90.163	90.260	100
Naložbene nepremičnine	17.676	17.503	101
Finančna sredstva in naložbe	398.483	368.236	108
Terjatve, zaloge in drugo	108.691	120.168	90
Naložbe zavarovancev in pozavarovalne pogodbe	204.846	179.645	114
Denar in denarni ustrezniki	29.795	34.275	87
Obveznosti do virov sredstev	849.653	810.088	105
Kapital *	94.565	91.014	104
Obveznosti iz naslova zavarovalnih pogodb	294.246	290.350	101
Obveznosti do zav., ki prevzemajo naložbeno tveganje	185.158	166.909	111
Naložbene pogodbe	18.830	18.872	100
Vezane vloge	29.550	30.183	98
Finančne obveznosti	182.626	174.637	105
Poslovne in druge obveznosti	44.677	38.122	117

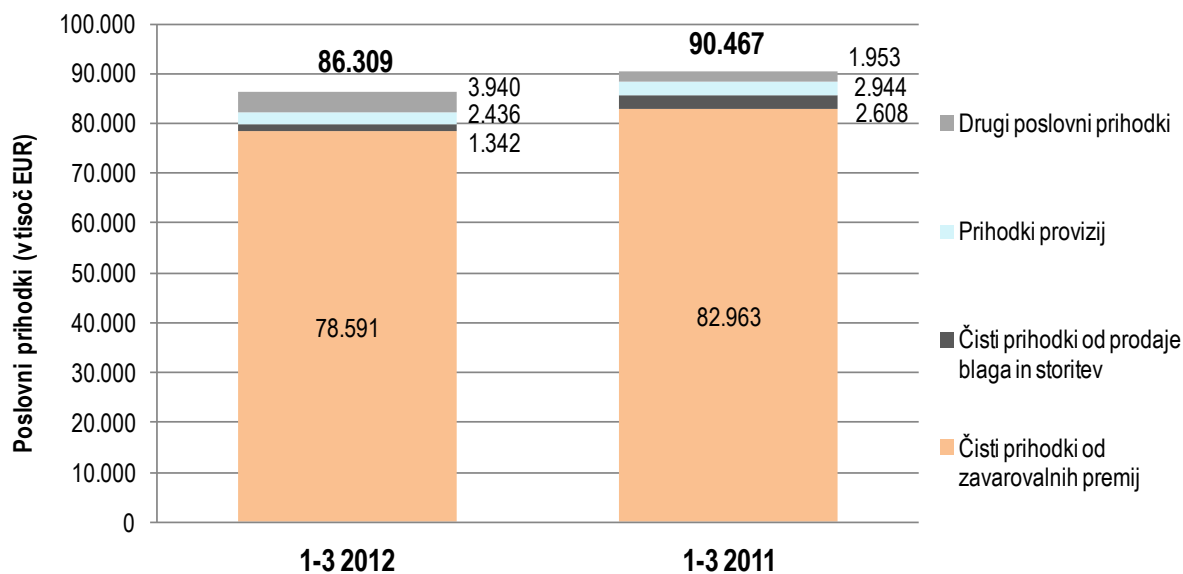
* Vsebuje tudi manjšinski kapital.

Poslovni prihodki

Struktura poslovnih prihodkov

Poslovni prihodki so v obdobju 1-3 2012 znašali 86,3 milijona evrov. Glede na isto obdobje v letu 2011 so se poslovni prihodki znižali za 5 odstotkov. V strukturi poslovnih prihodkov prevladujejo čisti prihodki od zavarovalnih premij z 91-odstotnim deležem.

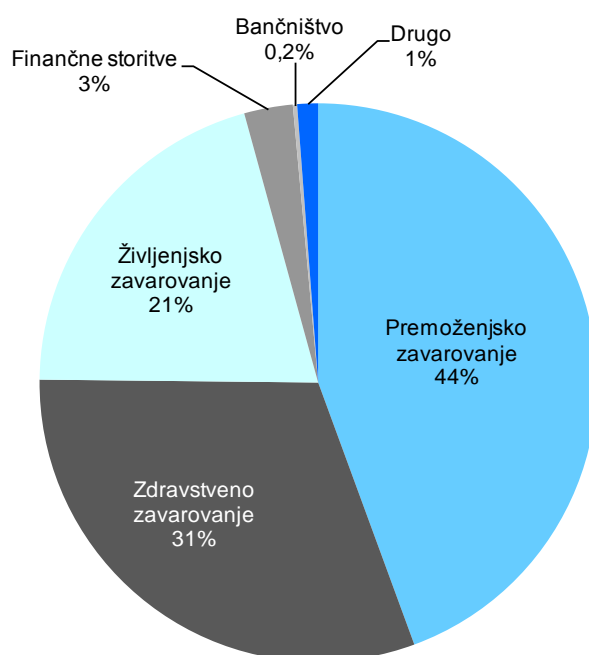
Poslovni prihodki za obdobje 1-3 2012 in 2011 (v tisoč EUR):



Prihodki od prodaje

Prihodki od prodaje¹ so v obdobju 1-3 2012 znašali 82,4 milijona evrov. Glavnino predstavlja dejavnost premoženjskih zavarovanj z 44-odstotnim deležem, sledijo zdravstvena zavarovanja z 31-odstotnim deležem in življenjska zavarovanja z 21-odstotnim deležem.

Struktura prihodkov od prodaje po področnih odsekih v obdobju 1-3 2012 (v %):

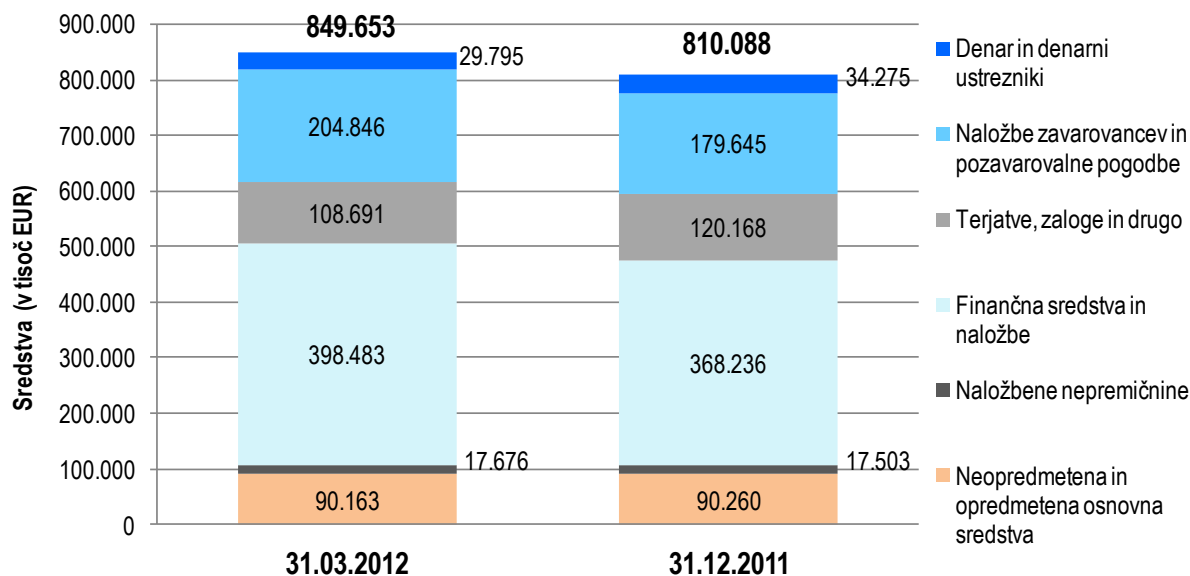


¹ **Prihodki od prodaje:** čisti prihodki od prodaje blaga in storitev + čisti prihodki od zavarovalnih premij + prihodki provizij

Sredstva

Celotna sredstva Skupine so na 31.3.2012 znašala 849,7 milijona evrov oziroma 5 odstotkov več glede na stanje ob koncu leta 2011. V strukturi sredstev prevladujejo finančna sredstva in naložbe iz 47-odstotnim deležem (8-odstotna rast).

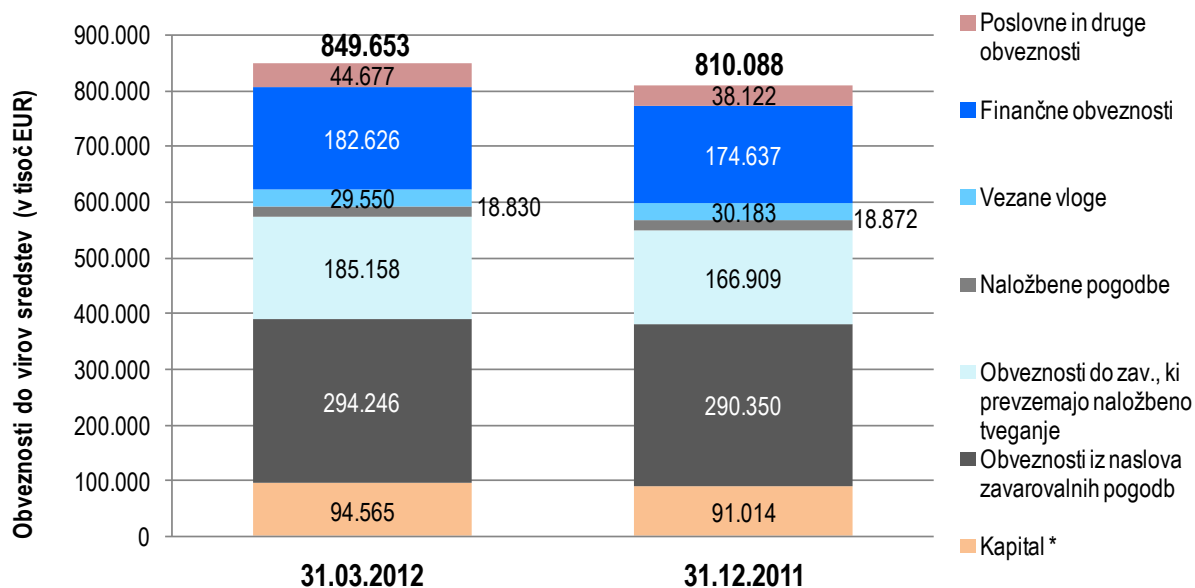
Sredstva - primerjava na dan 31.3.2012 in 31.12.2011 (v tisoč EUR):



Obveznosti do virov sredstev

V strukturi obveznosti do virov sredstev se je kapital povišal za 4 odstotke glede na konec preteklega leta in je na 31. marec 2012 znašal 94,6 milijona evrov. Med ostalimi obveznostmi so imele najvišjo rast obveznosti do zavarovancev, ki prevzemajo naložbeno tveganje (11-odstotna rast), poslovne in druge obveznosti (17-odstotna rast) ter finančne obveznosti (5-odstotna rast). Glede na konec leta so se znižale vezane vloge (2-odstotni padec).

Obveznosti do virov sredstev - primerjava na dan 31.3.2012 in 31.12.2011 (v tisoč EUR):



POSLOVANJE DRUŽBE KD D.D. V OBDOBJU 1-3 2012

Pomembni poudarki poslovanja družbe KD d.d. v obdobju 1-3 2012:

- družba je imela v obdobju 1-3 2012 izgubo v višini 391 tisoč evrov;
- poslovni odhodki so ostali na podobni ravni kot v enakem lanskem obdobju in so znašali 46 tisoč evrov;
- finančni odhodki so znašali 348 tisoč evrov in so se glede na obdobje 1-3 2011 povišali za 1 odstotek;
- celotna sredstva so konec marca znašala 67,9 milijona evrov, kar je 5 odstotkov manj kot konec 2011;
- kapital je znašal 43,6 milijona evrov oziroma 1 odstotka manj glede na konec leta 2011.

Poudarki iz izkaza poslovnega izida družbe KD d.d.

IZKAZ POSLOVNEGA IZIDA (v tisoč EUR)	1-3 2012	1-3 2011	Indeks 1-3 2012 / 1-3 2011
Kosmati poslovni prihodki	0	1	30
Poslovni odhodki	(46)	(46)	99
Stroški blaga, materiala in storitev	(26)	(27)	99
Stroški dela	(19)	(19)	101
Amortizacija in prevrednotovalni poslovni odhodki	(0)	(0)	8
Drugi poslovni odhodki	0	0	-
Poslovni izid iz poslovanja	(46)	(45)	100
Finančni prihodki	2	2.966	0
Finančni prihodki iz deležev	0	2.963	-
Finančni prihodki iz danih posojil	2	3	77
Finančni prihodki iz poslovnih terjatev	0	0	-
Finančni odhodki	(348)	(347)	101
Finančni odhodki iz oslabitev in odpisov finančnih naložb	0	0	-
Finančni odhodki iz finančnih obveznosti	(337)	(303)	111
Finančni odhodki iz poslovnih obveznosti	(11)	(44)	26
Drugi prihodki	0	0	-
Drugi odhodki	0	0	-
Odloženi davek in davek iz dobička	0	0	-
Čisti poslovni izid obračunskega obdobja	(391)	2.574	-
Drugi vseobsegajoči donos	0	0	-
Celotni vseobsegajoči donos poslovnega leta	(391)	2.574	-

Poudarki iz bilance stanja družbe KD d.d.

BILANCA STANJA (v tisoč EUR)	31.03.2012	31.12.2011	Indeks 1-3 2012 / 1-3 2011
Sredstva	67.929	71.370	95
Dolgoročna sredstva	67.534	67.133	101
Dolgoročna finančna sredstva	67.455	67.054	101
Dolgoročna poslovna sredstva	79	79	100
Kratkoročna sredstva	395	4.237	9
Kratkoročna finančna sredstva	386	384	101
Kratkoročna poslovna sredstva	9	3.854	0
Obveznosti do virov sredstev	67.929	71.370	95
Kapital	43.590	44.090	99
Rezervacije	0	0	-
Finančne in poslovne obveznosti	24.338	27.280	89
Finančne obveznosti	23.674	26.444	90
Poslovne in druge obveznosti	665	836	79