



Poročilo o poslovanju Skupine KD in KD d.d.
za obdobje od 1. januarja do 30. septembra 2012

Vsebina

SESTAVA SKUPINE KD	3
ANALIZA POSLOVANJA	4
NEREVIDIRANI KONSOLIDIRANI RAČUNOVODSKI IZKAZI SKUPINE KD ZA OBDOBJE OD 1. JANUARJA DO 30. SEPTEMBRA 2012	11
NEREVIDIRANI RAČUNOVODSKI IZKAZI KD, D. D. OD 1. JANUARJA DO 30. SEPTEMBRA 2012	16

Sestava Skupine KD

	Sedež družbe	Delež lastništva v 2012	Delež lastništva v 2011	Sprememba
Družbe v Skupini - direktno:				
KD Group d.d., Ljubljana	Slovenija	78,32%	77,36%	0,96%
Družbe v Skupini – preko odvisnih družb:				
ABDS d.d. Sarajevo	FBIH	98,93%	96,79%	2,14%
Adriatic Slovenica d. d. Koper	Slovenija	100,00%	100,00%	-
AS Neživotno osiguranje a.d.o. Beograd	Srbija	99,87%	99,87%	-
Coloseum Multiplex Holdings b.v., Amsterdam	Nizozemska	0,00%	100,00%	(100,00%)
ČZD Kmečki Glas d.o.o. Ljubljana	Slovenija	100,00%	100,00%	-
Firsthouse Investments Ltd., Limassol	Ciper	100,00%	100,00%	-
Fontes Group d.o.o., Beograd	Srbija	100,00%	100,00%	-
FT in partnerji d.o.o., Ljubljana	Slovenija	100,00%	100,00%	-
Gea College d.d. Ljubljana	Slovenija	75,28%	75,28%	-
Gea College CVŠ d.o.o. Ljubljana	Slovenija	75,28%	75,28%	-
Gea College PIC d.o.o. Ljubljana	Slovenija	75,28%	75,28%	-
KD Asset Management b. v. Amsterdam	Nizozemska	100,00%	100,00%	-
KD Banka d.d., Ljubljana	Slovenija	0,00%	100,00%	(100,00%)
KD Ieadvice Management, Bukarešta	Romunija	0,00%	100,00%	(100,00%)
KD Investments d. o. o. Zagreb	Hrvaška	100,00%	100,00%	-
KD Kapital d.o.o. Ljubljana	Slovenija	100,00%	100,00%	-
KD Kwart d.o.o. Ljubljana	Slovenija	100,00%	100,00%	-
KD Skladi d. o. o. Ljubljana	Slovenija	100,00%	100,00%	-
KD Financial point s.r.l. Bukarešta	Romunija	0,00%	100,00%	(100,00%)
KD Fondovi AD Skopje	Makedonija	92,42%	89,91%	4,51%
KD Mark d.o.o. Ljubljana	Slovenija	100,00%	100,00%	-
KD Življenje d.d. Ljubljana	Slovenija	100,00%	100,00%	-
KD Životno osiguranje d.d. Zagreb	Hrvaška	100,00%	100,00%	-
Manta Marine Ventures Ltd	ZDA	100,00%	100,00%	-
OOO Kredo Group, Taškent	Uzbekistan	99,97%	99,97%	-
OOO Sarbon Invest, Taškent	Uzbekistan	100,00%	100,00%	-
Prospera d.o.o., Koper	slovenija	100,00%	100,00%	-
Radio Kranj d.o.o., Kranj	Slovenija	52,68%	52,68%	-
SAI KD Investments s.a. Bukarešta	Romunija	100,00%	100,00%	-
Šumijev Kwart d.o.o. Ljubljana	Slovenija	100,00%	100,00%	-
World Life Group Ltd., Limassol	Ciper	0,00%	100,00%	(100,00%)
Vaš partner d.o.o. Ljubljana	Slovenija	100,00%	100,00%	-
VIB a.d. Banja Luka	FBIH	51,00%	51,00%	-
VIZ d.o.o., Koper	Slovenija	100,00%	0,00%	100,00%

Analiza poslovanja

POSLOVANJE SKUPINE KD V OBDOBJU 1-9 2012

Pomembni poudarki poslovanja Skupine KD v obdobju 1-9 2012:

- izguba v višini 4,75 milijona evrov, v enakem obdobju lani je Skupina beležila dobiček v višini 4,6 milijona evrov;
- odloženi davek je znašal 6,85 milijona evrov, od tega je dobrih 5 milijonov evrov nastalo zaradi vpliva spremembe davčne stopnje - brez tega vpliva bi Skupina v obdobju 1-9 2012 beležila čisti dobiček;
- poslovni prihodki so znašali 273,3 milijona evrov oz. 8 odstotkov manj kot v enakem obdobju lani;
- celotna sredstva so konec septembra znašala 798,4 milijona evrov, kar je 1 odstotek manj kot konec leta 2011;
- kapital je konec septembra znašal 79,2 milijona evrov oziroma 13 odstotkov manj kot konec leta 2011;
- finančne obveznosti so znašale 145,5 milijona evrov oziroma 17 odstotkov manj glede na konec leta 2011.

Poudarki iz izkaza poslovnega izida Skupine KD

IZKAZ POSLOVNEGA IZIDA (v tisoč EUR)	1-9 2012	1-9 2011	Indeks 1-9 2012 / 1-9 2011
Poslovni prihodki	273.227	295.663	92
Prihodki od zavarovalnih premij	243.976	255.326	96
Čisti prihodki od prodaje blaga in storitev	4.290	4.754	90
Prihodki provizij	6.891	8.249	84
Drugi poslovni prihodki	18.070	27.333	66
Pozavarovalni del premije	(42.015)	(7.907)	531
Neto finančni prihodki iz naložb *	25.728	(33.175)	-
Poslovni odhodki	(243.968)	(232.807)	105
Stroški storitev	(34.612)	(38.033)	91
Stroški dela	(35.529)	(35.596)	100
Čisti odhodki za zavarovalna upravičenja in škode	(162.424)	(140.985)	115
Drugi odhodki	(11.403)	(18.192)	63
Izid iz poslovanja	12.972	21.774	60
Finančni odhodki	(6.560)	(7.915)	83
Finančni prihodki/odhodki iz deležev v pridruženih družbah	(1.105)	(2.509)	44
Poslovni izid pred davki	5.307	11.351	47
Davek	(3.197)	(6.063)	53
Odloženi davek	(6.854)	(643)	1.065
Čisti poslovni izid poslovnega leta **	(4.745)	4.644	-
Drugi vseobsegajoči donos	(2.070)	(5.691)	36
Celotni vseobsegajoči donos poslovnega leta	(6.815)	(1.046)	651

* Brez pripadajočega deleža dobička od pridruženih podjetij.

** Vsebuje tudi del čistega dobička poslovnega leta, ki pripada neobvladujočemu deležu.

Poudarki iz bilance stanja Skupine KD

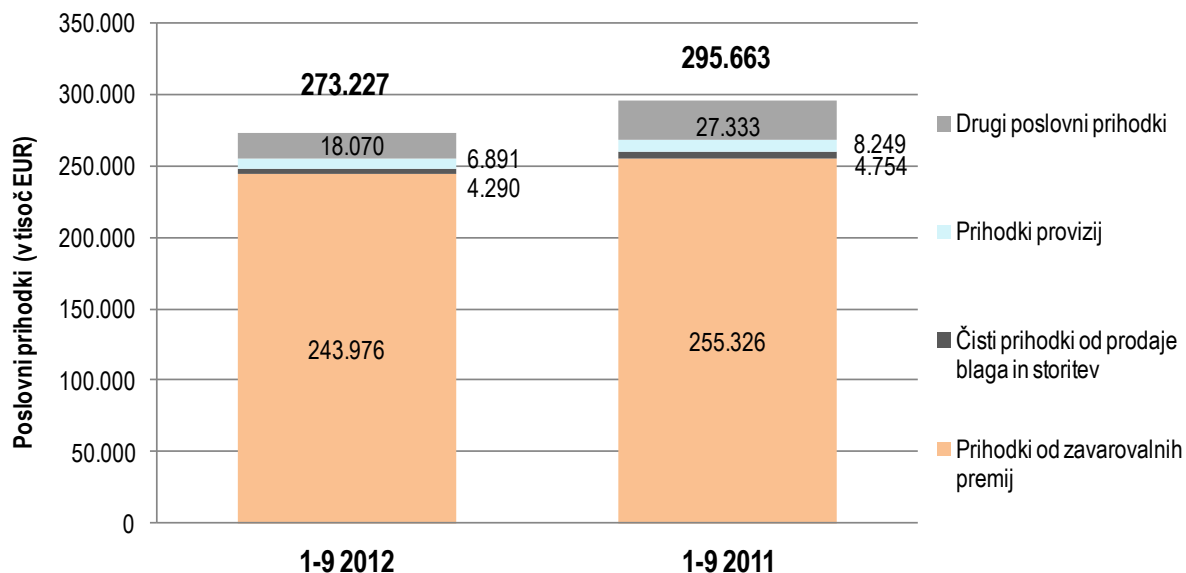
BILANCA STANJA (v tisoč EUR)	30.09.2012	31.12.2011	Indeks 30.09.2012 / 31.12.2011
Sredstva	798.407	810.088	99
Neopredmetena in opredmetena osnovna sredstva	90.832	90.260	101
Naložbene nepremičnine	16.038	17.503	92
Finančna sredstva in naložbe	331.203	368.236	90
Terjatve, zaloge in drugo	129.232	120.168	108
Naložbe zavarovancev in pozavarovalne pogodbe	213.610	179.645	119
Denar in denarni ustrezniki	17.492	34.275	51
Obveznosti do virov sredstev	798.407	810.088	99
Kapital	79.178	91.014	87
Kapital večinskih lastnikov	47.211	56.499	84
Manjšinski kapital	31.967	34.515	93
Obveznosti iz naslova zavarovalnih pogodb	295.742	290.350	102
Obveznosti do zav., ki prevzemajo naložbeno tveganje	190.246	166.909	114
Naložbene pogodbe	18.416	18.872	98
Vezane vloge	0	30.183	0
Finančne obveznosti	145.531	174.637	83
Poslovne in druge obveznosti	69.292	38.122	182

Poslovni prihodki

Struktura poslovnih prihodkov

Poslovni prihodki so v obdobju 1-9 2012 znašali 273,2 milijona evrov. Glede na isto obdobje v letu 2011 so se poslovni prihodki znižali za 8 odstotkov. V strukturi poslovnih prihodkov prevladujejo prihodki od zavarovalnih premij z 89-odstotnim deležem.

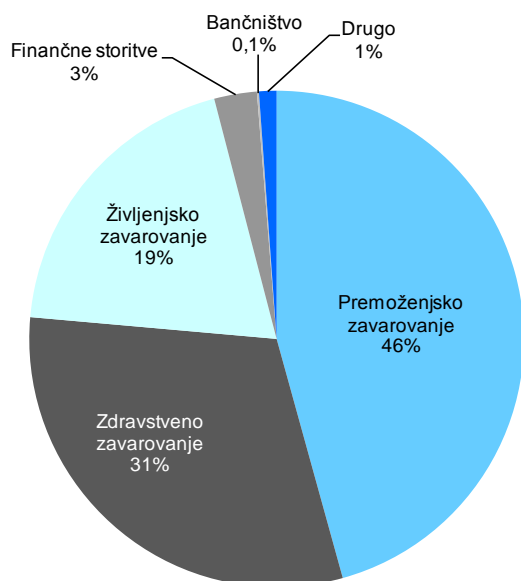
Poslovni prihodki za obdobje 1-9 2012 in 2011 (v tisoč EUR):



Prihodki od prodaje

Prihodki od prodaje¹ so v obdobju 1-9 2012 znašali 255,2 milijona evrov. Glavnino predstavlja dejavnost premoženjskih zavarovanj s 46-odstotnim deležem, sledijo zdravstvena zavarovanja z 31-odstotnim deležem in življenjska zavarovanja z 19-odstotnim deležem.

Struktura prihodkov od prodaje po področnih odsekih v obdobju 1-9 2012 (v %):

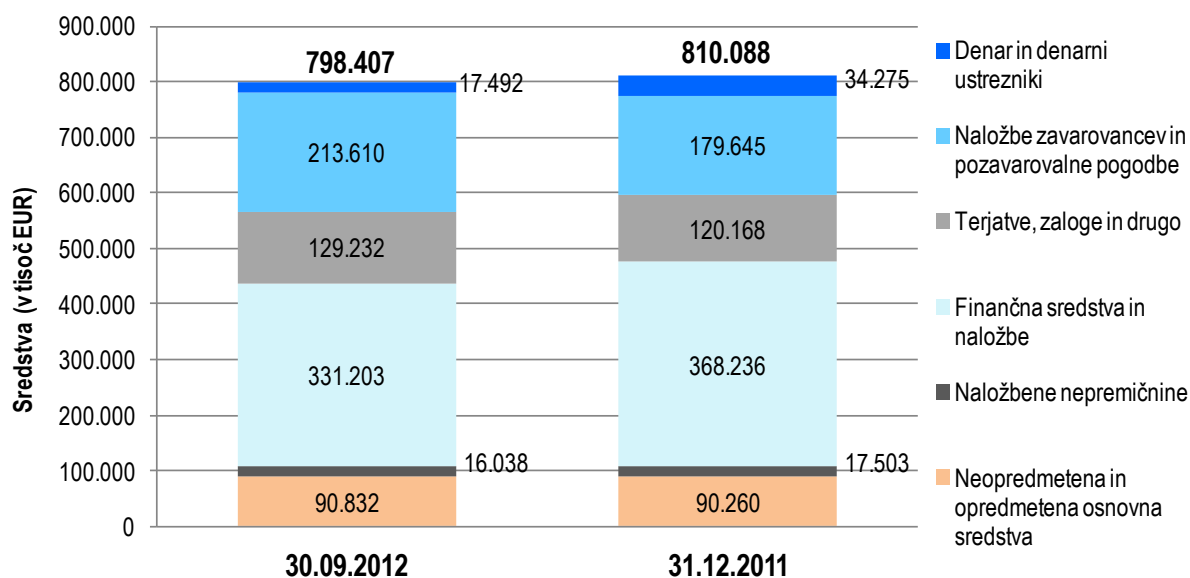


¹ **Prihodki od prodaje:** čisti prihodki od prodaje blaga in storitev + prihodki od zavarovalnih premij + prihodki provizij

Sredstva

Celotna sredstva Skupine so na 30.9.2012 znašala 798,4 milijona evrov oziroma 1 odstotek manj glede na stanje ob koncu leta 2011. V strukturi sredstev prevladujejo finančna sredstva in naložbe z 41-odstotnim deležem.

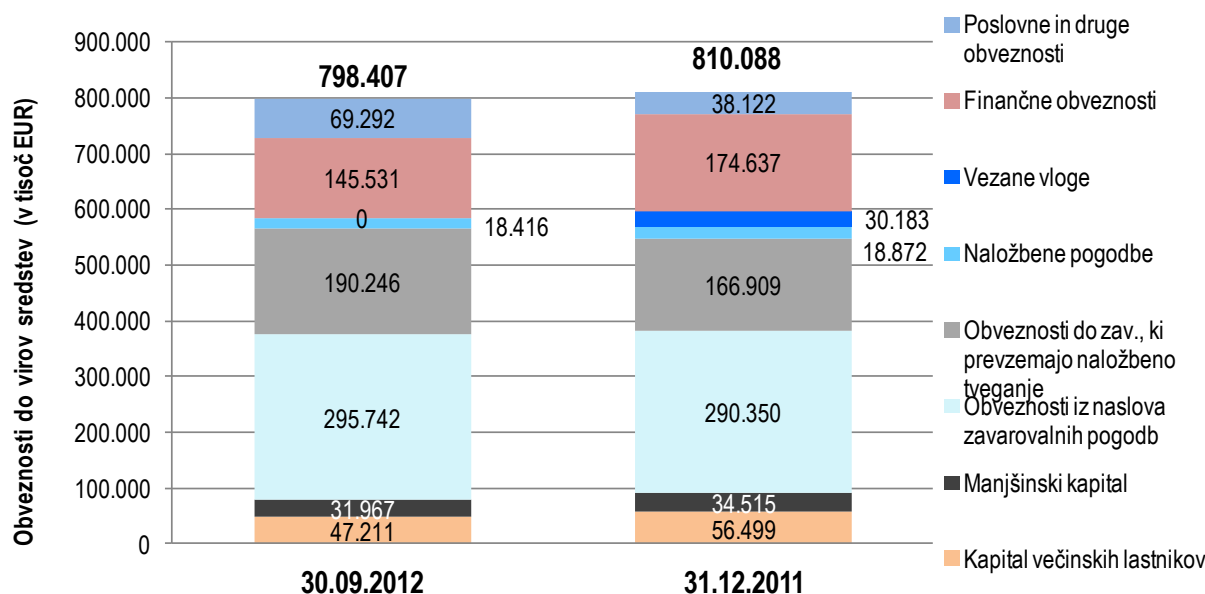
Sredstva - primerjava na dan 30.9.2012 in 31.12.2011 (v tisoč EUR):



Obveznosti do virov sredstev

V strukturi obveznosti do virov sredstev se je glede na konec preteklega leta kapital znižal za 13 odstotkov (79,2 milijona evrov), finančne obveznosti pa so se znižale za 17 odstotkov oz. za 29,1 milijona evrov. Med ostalimi obveznostmi so imele najvišjo rast poslovne in druge obveznosti (82-odstotna rast) ter obveznosti do zavarovancev, ki prevzemajo naložbeno tveganje (14-odstotna rast). Vezanih vlog zaradi prodaje KD Banke ni več v strukturi obveznosti.

Obveznosti do virov sredstev - primerjava na dan 30.9.2012 in 31.12.2011 (v tisoč EUR):



POSLOVANJE DRUŽBE KD D.D. V OBDOBJU 1-9 2012

Pomembni poudarki poslovanja družbe KD d.d. v obdobju 1-9 2012:

- družba je imela v obdobju 1-9 2012 izgubo v višini 1,2 milijona evrov;
- poslovni odhodki so se glede na enako obdobje lani povišali za 11 odstotkov in so znašali 0,2 milijona evrov;
- finančni prihodki so znašali 0,15 milijona evrov, kar predstavlja 5 odstotkov lanskih prihodkov;
- finančni odhodki so znašali 1,2 milijona evrov in so se glede na enako lansko obdobje povišali za 11 odstotkov;
- celotna sredstva so konec septembra znašala 75,9 milijona evrov, kar je 6 odstotkov več kot konec leta 2011;
- kapital je znašal 42,7 milijona evrov oziroma 3 odstotke manj glede na konec leta 2010.

Poudarki iz izkaza poslovnega izida družbe KD d.d.

IZKAZ POSLOVNEGA IZIDA (v tisoč EUR)	1-9 2012	1-9 2011	Indeks 1-9 2012 / 1-9 2011
Kosmati poslovni prihodki	1	1	101
Poslovni odhodki	(171)	(154)	111
Stroški blaga, materiala in storitev	(114)	(93)	123
Stroški dela	(57)	(61)	93
Amortizacija in prevrednotovalni poslovni odhodki	(0,03)	(1)	4
Drugi poslovni odhodki	0	0	-
Poslovni izid iz poslovanja	(170)	(154)	111
Finančni prihodki	148	2.971	5
Finančni prihodki iz deležev	140	2.963	5
Finančni prihodki iz danih posojil	8	8	91
Finančni prihodki iz poslovnih terjatev	0	0	-
Finančni odhodki	(1.164)	(1.048)	111
Finančni odhodki iz oslabitev in odpisov finančnih naložb	0	0	-
Finančni odhodki iz finančnih obveznosti	(1.139)	(963)	118
Finančni odhodki iz poslovnih obveznosti	(25)	(86)	29
Drugi prihodki	0	0	-
Drugi odhodki	0	0,02	0
Poslovni izid pred davki	(1.186)	1.769	-
Davek	0	0	-
Odloženi davek	(18)	(2)	959
Čisti poslovni izid obračunskega obdobja	(1.205)	1.767	-
Drugi vseobsegajoči donos	0	0	-
Celotni vseobsegajoči donos poslovnega leta	(1.205)	1.767	-

Poudarki iz bilance stanja družbe KD d.d.

BILANCA STANJA (v tisoč EUR)	30.09.2012	31.12.2011	Indeks 30.09.2012 / 31.12.2011
Sredstva	75.869	71.370	106
Dolgoročna sredstva	75.474	67.133	112
Dolgoročna finančna sredstva	75.414	67.054	112
Dolgoročna poslovna sredstva	61	79	77
Kratkoročna sredstva	394	4.237	9
Kratkoročna finančna sredstva	391	384	102
Kratkoročna poslovna sredstva	3	3.854	0,1
Obveznosti do virov sredstev	75.869	71.370	106
Kapital	42.737	44.090	97
Rezervacije	0	0	-
Finančne in poslovne obveznosti	33.132	27.280	121
Finančne obveznosti	32.859	26.444	124
Poslovne in druge obveznosti	272	836	33



Računovodski izkazi Skupine KD in
družbe KD d.d. za obdobje od
1. januarja do 30. septembra 2012

Nerevidirani konsolidirani računovodski izkazi Skupine KD za obdobje od 1. januarja do 30. septembra 2012

Konsolidirani izkaz poslovnega izida

(v EUR)	1. 1. – 30. 9. 2012	1.1. - 30.9.2011
Prihodki od zavarovalnih premij	243.975.634	255.326.216
Pozavarovalni del premije	(42.015.330)	(7.907.172)
Čisti prihodki od zavarovalnih premij	201.960.304	247.419.044
Prihodki provizij	6.891.190	8.248.781
Finančni prihodki od naložb	12.379.759	11.304.596
Neto prihodki - za prodajo razpoložljiva finančna sredstva	1.194.398	(782.110)
Odhodki iz naslova slabitve za prodajo razpoložljivih finančnih sredstev	(229)	(199.428)
Neto prihodki / (odhodki) od finančnih sredstev izmerjenih po pošteni vrednosti prek poslovnega izida	12.216.723	(43.497.991)
Neto prihodki/odhodki – izvedeni finančni instrumenti	(62.726)	-
Čisti finančni prihodki	32.619.115	(24.926.152)
Čisti prihodki od prodaje blaga in storitev	4.290.479	4.754.429
Drugi poslovni prihodki	18.069.846	27.333.326
Drugi prihodki	22.360.325	32.087.755
Odhodki za zavarovalna upravičenja in škode	(176.960.122)	(144.814.141)
Obračunani del pozavarovateljev	14.535.885	3.829.300
Čisti odhodki za zavarovalna upravičenja in škode	(162.424.237)	(140.984.841)
Stroški storitev	(34.611.595)	(38.033.265)
Stroški dela	(35.528.830)	(35.596.419)
Drugi odhodki	(11.403.180)	(18.192.009)
Drugi odhodki	(81.543.605)	(91.821.693)
Poslovni izid iz poslovanja	12.971.902	21.774.113
Finančni odhodki	(6.559.989)	(7.914.784)
Finančni prihodki/odhodki iz deležev v pridruženih družbah	(1.105.371)	(2.508.537)
	(7.665.360)	(10.423.321)
Poslovni izid pred davki	5.306.542	11.350.792
Davek	(10.051.192)	(6.706.378)
Čisti poslovni izid poslovnega leta	(4.744.650)	4.644.414
Čisti dobiček poslovnega leta, ki pripada:		
- lastnikom matične družbe	(3.708.697)	3.128.185
- neobvladujočemu deležu	(1.035.953)	1.516.229
	(4.744.650)	4.644.414

Konsolidirani izkaz vseobsegajočega donosa

(v EUR)	1. 1. – 30. 9. 2012	1.1. - 30.9.2011
Čisti poslovni izid poslovnega leta	(4.744.650)	4.644.414
Drugi vseobsegajoči donos v obdobju:		
Sprememba poštene vrednosti sredstev razpoložljivih za prodajo	(1.455.415)	(6.348.500)
Sprememba presežka iz prevrednotenja na pridruženih družbah	192.729	(62.348)
Davek	(130.974)	1.058.083
Sprememba vrednosti inštrumenta za varovanje denarnega toka	(34.722)	(168.970)
Davek	(4.053)	33.794
Tečajne razlike	(637.918)	(202.721)
Drugi vseobsegajoči donos v obdobju	(2.070.353)	(5.690.662)
Celotni poslovni izid poslovnega leta	(6.815.003)	(1.046.248)
Čisti dobiček poslovnega leta, ki pripada:		
- lastnikom matične družbe	(5.041.985)	(968.622)
- neobvladujočemu deležu	(1.773.018)	(77.626)
Skupaj	(6.815.003)	(1.046.248)

Konsolidirana bilanca stanja

(v EUR)	30.9.2012	31.12.2011
SREDSTVA		
Opredmetena osnovna sredstva	37.070.882	33.984.393
Naložbene nepremičnine	16.037.546	17.503.072
Neopredmetena sredstva	53.760.877	56.275.230
Naložbe v delnice in deleže pridruženih družb	41.244.578	42.228.571
Finančna sredstva:		
- finančne naložbe v posojila in druge finančne terjatve	99.148.420	128.907.117
- krediti bankam	-	3.699.902
- krediti strankam, ki niso banke	-	22.995.694
- ostala posojila in terjatve	99.148.420	102.211.521
- izmerjena po pošteni vrednosti prek poslovnega izida	47.104.650	24.407.607
- v posesti do zapadlosti v plačilo	28.331.308	28.317.443
- razpoložljiva za prodajo	115.374.200	144.375.333
Izvedeni finančni instrumenti	-	-
	289.958.578	326.007.500
Naložbe zavarovancev, ki prevzemajo naložbeno tveganje	191.669.482	169.565.041
Pozavarovalne pogodbe	21.940.617	10.080.416
Sredstva iz finančnih pogodb	18.448.290	18.793.301
Terjatve za odložene davke	16.819.384	23.423.251
Terjatve za preplačan davek od dohodka pravnih oseb	1.560.612	1.713.165
Zaloge	14.496.144	14.140.760
Terjatve iz zavarovalnih poslov in druge poslovne terjatve	68.690.559	53.764.060
Razmejeni stroški pridobivanja zavarovanj (DAC)	5.762.838	6.234.544
Razmejeni odhodki in vračunani prihodki	3.454.623	2.098.990
Denar in denarni ustrezniki	17.491.787	34.275.333
Skupaj sredstva	798.406.797	810.087.627
KAPITAL		
Kapital, ki pripada večinskim lastnikom družbe KD Group d. d.		
Vpoklicani kapital	1.555.967	1.555.967
Kapitalske rezerve	26.594.850	26.594.850
Rezerve iz dobička	2.026.741	2.026.741
Lastne delnice	(5.998.525)	(2.007.294)
Presežek iz prevrednotenja	(15.528.107)	(14.194.819)
Zadržani dobički	38.560.307	42.523.553
	47.211.233	56.498.998
Neobvladujoči delež	31.967.249	34.515.117
Skupaj kapital	79.178.482	91.014.115
OBVEZNOSTI		
Obveznosti iz naslova zavarovalnih pogodb	295.742.157	290.350.301
Obveznosti iz finančnih pogodb	18.416.350	18.872.480
Obveznosti do zavarovancev, ki prevzemajo naložbeno tveganje	190.246.350	166.908.901
Obveznosti iz financiranja	145.311.380	204.635.010
- vezane vloge	-	30.183.297
- ostale obveznosti iz financiranja	145.311.380	174.451.713
Izvedeni finančni instrumenti	219.945	185.223
Druge rezervacije in dolgoročne razmejitve	3.066.179	3.360.500
Obveznosti za davek od dobička	2.282.411	1.075.542
Odložene obveznosti za davek	-	-
Obveznosti za izplačilo dividend	653.487	656.543
Obveznosti iz zavarovalnih poslov in druge poslovne obveznosti	55.718.272	21.958.858
Vračunani stroški in razmejeni prihodki	7.571.784	11.070.154
Skupaj obveznosti	719.228.315	719.073.512
Skupaj kapital in obveznosti	798.406.797	810.087.627

Podatki o poslovanju po področnih odsekih

Rezultati poslovanja po posameznih področnih odsekih so bili za obdobje od 1.1. do 30. septembra 2012 naslednji:

(v EUR)							30.9.2012
	Premoženjska zavarovanja	Življenjska zavarovanja	Zdravstvena zavarovanja	Finančno poslovanje	Bančništvo	Drugo	Skupina
Bruto prihodki od prodaje	117.131.460	49.949.248	78.337.365	7.390.672	482.523	3.606.309	256.897.577
Izločitve medsebojnih poslov	(519.572)	(73.861)	-	(305.087)	(142.904)	(698.850)	(1.740.274)
Prihodki od prodaje	116.611.888	49.875.387	78.337.365	7.085.585	339.619	2.907.459	255.157.303
Prihodki od obresti	2.772.164	791.347	454.723	1.518.765	803.917	46.177	6.387.093
Poslovni izid iz poslovanja	6.021.504	4.228.477	3.696.380	259.736	(1.370.683)	136.488	12.971.902
Neto finančni prihodki/(odhodki)	448.994	(299.978)	(22.110)	(5.661.202)	(682.636)	(343.057)	(6.559.989)
Delež v poslovnem izidu pridruženih družb	-	-	-	(1.105.371)	-	-	(1.105.371)
Poslovni izid pred obdavčitvijo	6.470.498	3.928.499	3.674.270	(6.506.837)	(2.053.319)	(206.569)	5.306.542
Davki	(2.194.117)	(656.081)	(877.149)	(5.724.869)	(357.600)	(241.376)	(10.051.192)
Čisti poslovni izid poslovnega leta	4.276.381	3.272.418	2.797.121	(12.231.706)	(2.410.919)	(447.945)	(4.744.650)

Rezultati poslovanja po posameznih področnih odsekih so bili za obdobje od 1.1. do 30. septembra 2011 naslednji:

(v EUR)							30.9.2011
	Premoženjska zavarovanja	Življenjska zavarovanja	Zdravstvena zavarovanja	Finančno poslovanje	Bančništvo	Drugo	Skupina
Bruto prihodki od prodaje	124.234.998	62.562.834	74.488.391	7.446.034	637.170	3.646.597	273.016.024
Izločitve medsebojnih poslov	(696.199)	(2.912.588)	-	(559.980)	(188.377)	(329.454)	(4.686.598)
Prihodki od prodaje	123.538.799	59.650.246	74.488.391	6.886.054	448.793	3.317.143	268.329.426
Prihodki od obresti	2.096.877	681.666	382.448	1.203.865	1.430.497	19.099	5.814.452
Poslovni izid iz poslovanja	23.372.821	2.962.862	1.859.008	(2.939.044)	(1.961.249)	(595.558)	22.698.840
Neto finančni prihodki/(odhodki)	(752.289)	(408.340)	(6.319)	(5.429.104)	(951.703)	(367.029)	(7.914.784)
Delež v poslovnem izidu pridruženih družb	-	-	-	(2.751.118)	-	-	(2.751.118)
Poslovni izid pred obdavčitvijo	22.620.532	2.554.522	1.852.689	(11.801.412)	(2.912.952)	(962.587)	11.350.792
Davki	(4.799.129)	(718.813)	(591.192)	(979.559)	609.315	(227.000)	(6.706.378)
Čisti poslovni izid poslovnega leta	17.821.403	1.835.709	1.261.497	(12.780.971)	(2.303.637)	(1.189.587)	4.644.414

Sredstva in obveznosti po posameznih področnih odsekih na dan 30. september 2012:

(v EUR)

30.9.2012

	Premoženjska zavarovanja	Življenjska zavarovanja	Zdravstvena zavarovanja	Finančno poslovanje	Bančništvo	Drugo	Skupina
Sredstva	268.790.000	331.209.344	35.700.687	89.090.733	53.464	32.317.991	757.162.219
Pridružene družbe	13.495.096	592.255	8	26.163.712	-	993.507	41.244.578
Skupaj sredstva	282.285.096	331.801.599	35.700.695	115.254.445	53.464	33.311.498	798.406.797
Obveznosti	242.389.399	307.709.813	21.655.786	135.835.660	(20)	11.637.677	719.228.315
Finančne obveznosti	142	1.419.357	-	133.773.727	-	10.118.154	145.311.380
Investicije v osnovna sredstva	5.468.165	787.901	-	916.486	46.895	28.770	7.248.217

Sredstva in obveznosti po posameznih poslovnih odsekih na dan 31. decembra 2011:

(v EUR)

31.12.2011

	Premoženjska zavarovanja	Življenjska zavarovanja	Zdravstvena zavarovanja	Finančno poslovanje	Bančništvo	Drugo	Skupina
Sredstva	238.909.162	313.563.377	33.553.814	127.211.928	60.965.017	33.016.035	807.219.333
Pridružene družbe	2.235.989	599.722	-	59.145.272	2.214	1.036.328	63.019.525
Skupaj sredstva	241.145.151	314.163.099	33.553.814	186.357.200	60.967.231	34.052.363	870.238.858
Obveznosti	226.551.656	292.647.854	21.600.518	150.785.516	38.497.666	13.668.202	743.751.412
Finančne obveznosti	-	7.455.033	-	146.323.770	33.065.111	10.597.629	197.441.543
Investicije v osnovna sredstva	2.155.516	1.055.792	-	476.354	2.085.541	45.634	5.818.837

Nerevidirani računovodski izkazi KD, d. d. od 1. januarja do 30. septembra 2012**IZKAZ (CELOTNEGA) VSEOBSEGAJOČEGA DONOSA**

(v EUR)

	01.01.12..30.09.12	01.01.11..30.09.11
POSLOVNI PRIHODKI	555	550
Čisti prihodki od prodaje	555	550
POSLOVNI ODHODKI	170.912	154.355
Stroški blaga, materiala in storitev	114.211	92.622
Nabavna vrednost prodanega blaga in materiala ter stroški porabljenega materiala	181	222
Stroški storitev	114.030	92.401
Stroški dela	56.673	61.123
Stroški plač	44.792	49.294
Stroški socialnih zavarovanj (posebej izkazani stroški pokojninskih zavarovanj)	8.766	8.398
Drugi stroški dela	3.116	3.431
Odpisi vrednosti	27	609
Amortizacija	27	609
Drugi poslovni odhodki	-	-
POSLOVNI IZID IZ POSLOVANJA	(170.357)	(153.811)
FINANČNI PRIHODKI	147.915	2.971.257
Finančni prihodki iz deležev	140.352	2.962.959
Finančni prihodki iz danih posojil	7.563	8.297
Finančni prihodki iz poslovnih terjatev	0,00	
FINANČNI ODHODKI	1.163.853	1.048.423
Finančni odhodki iz oslabitve in odpisov finančnih naložb	-	-
Finančni odhodki iz finančnih obveznosti	1.138.641	962.691
Finančni odhodki iz poslovnih obveznosti	25.211	85.732
Drugi prihodki	-	-
Drugi odhodki	-	24
POSLOVNI IZID PRED DAVKI	(1.186.294)	1.768.999
Davek iz dobička	-	-
Odloženi davki	(18.209)	(1.898)
ČISTI POSLOVNI IZID OBRAČUNSKEGA OBDOBJA	(1.204.503)	1.767.101
Spremembe presežka iz prevrednotenja naložb, razpoložljivih za prodajo	-	-
Odloženi davek od prevrednotenja naložb, razpoložljivih za prodajo	-	-
Spremembe drugih sestavin vseobsegajočega donosa	-	-
Odloženi davek od sprememb drugih sestavin vseobsegajočega donosa	-	-
VSEOBSEGAJOČI DONOS V OBDOBJU SKUPAJ	(1.204.503)	1.767.101

BILANCA STANJA

(v EUR)	30.09.2012	31.12.2011
SREDSTVA		
Dolgoročna sredstva		
Neopredmetena sredstva in dolgoročne aktivne časovne razmejitev	-	28
Opredmetena osnovna sredstva	3.338	3.338
Dolgoročne finančne naložbe	75.413.737	67.054.342
Odložene terjatve za davek	57.367	75.576
	75.474.442	67.133.284
Kratkoročna sredstva		
Kratkoročne finančne naložbe	391.116	383.588
Kratkoročne poslovne terjatve	438	3.833.898
Denarna sredstva	1.564	19.559
	393.117	4.237.045
Kratkoročne aktivne časovne razmejitev	1.267	94
SKUPAJ SREDSTVA	75.868.827	71.370.423
OBVEZNOSTI DO VIROV SREDSTEV		
KAPITAL		
Vpoklicani kapital	1.555.967	1.555.967
Kapitalske rezerve	24.780.440	24.780.440
Rezerve iz dobička	1.878.513	2.026.744
Presežek iz prevrednotenja	-	-
Preneseni čisti poslovni izid	15.726.835	14.382.538
Čisti poslovni izid poslovnega leta	(1.204.503)	1.344.297
	42.737.252	44.089.986
Dolgoročne obveznosti		
Dolgoročne finančne obveznosti	21.122.611	13.790.000
	21.122.611	13.790.000
Kratkoročne obveznosti		6.397.149
Kratkoročne finančne obveznosti	11.736.640	12.654.084
Kratkoročne poslovne obveznosti	272.324	825.898
	12.008.964	13.479.982
Kratkoročne pasivne časovne razmejitev	-	10.455
SKUPAJ OBVEZNOSTI DO VIROV SREDSTEV	75.868.827	71.370.423