



Poročilo o poslovanju Skupine KD  
in KD, finančne družbe, d.d. za obdobje  
od 1. januarja do 30. septembra 2014

## **Vsebina**

Sestava Skupine KD.....	3
Analiza poslovanja.....	4
Poslovanje Skupine KD v obdobju 1-9 2014 .....	4
Poslovanje družbe KD d. d. v obdobju 1-9 2014 .....	9

**SESTAVA SKUPINE KD**

	<b>Sedež družbe</b>	<b>Delež lastništva 30.9.2014</b>	<b>Delež lastništva 31.12.2013</b>	<b>Sprememba</b>
<b>Družbe v skupini - direktno:</b>				
KD Group d.d., Ljubljana	Slovenija	78,49%	78,49%	-
<b>Družbe v skupini preko odvisnih družb:</b>				
ABDS d.d. Sarajevo	FBIH	98,93%	98,93%	-
Adriatic Slovenica d. d. Koper	Slovenija	100,00%	100,00%	-
AS Neživotno osiguranje a.d.o. Beograd	Srbija	100,00%	100,00%	-
DRI Naložbe d.o.o., Ljubljana	Slovenija	100,00%	100,00%	-
Firsthouse Investments Ltd., Limassol	Ciper	100,00%	100,00%	-
Fontes Group d.o.o., Beograd	Srbija	100,00%	100,00%	-
Gea College CVŠ d.o.o. Ljubljana	Slovenija	98,96%	98,96%	-
Gea College d.d. Ljubljana	Slovenija	98,96%	98,96%	-
Gea College PIC d.o.o. Ljubljana	Slovenija	98,96%	98,96%	-
Gradnje inženiring d.o.o., Ljubljana	Slovenija	100,00%	100,00%	-
KD Asset Management b. v. Amsterdam	Nizozemska	100,00%	100,00%	-
KD BC Management s.a. Bukarešta	Romunija	100,00%	100,00%	-
KD Fondovi AD Skopje	Makedonija	94,60%	94,60%	-
KD Investments d. o. o. Zagreb	Hrvaška	100,00%	100,00%	-
KD IT d.o.o., Ljubljana	Slovenija	100,00%	100,00%	-
KD Kapital d.o.o. Ljubljana	Slovenija	100,00%	100,00%	-
KD Kwart d.o.o. Ljubljana	Slovenija	100,00%	100,00%	-
KD Skladi d. o. o. Ljubljana	Slovenija	100,00%	100,00%	-
KD Životno osiguranje d.d. Zagreb	Hrvaška	100,00%	100,00%	-
Manta Marine Ventures Ltd	ZDA	100,00%	100,00%	-
OOO Kreda Group, Taškent	Uzbekistan	99,97%	99,97%	-
OOO Sarbon Invest, Taškent	Uzbekistan	100,00%	100,00%	-
Permanens d.o.o., Zagreb	Hrvaška	100,00%	100,00%	-
Prospera d.o.o., Koper	Slovenija	100,00%	100,00%	-
Radio Kranj d.o.o., Kranj	Slovenija	52,68%	52,68%	-
Šumijev kvart d.o.o. Ljubljana	Slovenija	100,00%	100,00%	-
Vaš partner d.o.o., Ljubljana	Slovenija	100,00%	100,00%	-
VIB a.d. Banja Luka	FBIH	51,00%	51,00%	-
VIZ d.o.o., Koper	Slovenija	100,00%	100,00%	-
Žičnice Vogel Bohinj d.d., Bohinjsko jezero	Slovenija	50,00%	45,10%	4,90%

Delež glasovalnih pravic ni enak lastniškemu deležu pri naslednjih podjetjih Radio Kranj d.o.o. (58,53%), VIB a.d. (60,71%), Žičnice Vogel Bohinj d.d. (50,74%), Gea College d.d. (100%), Gea College CVŠ d.o.o. (100%) in Gea college PIC d.o.o. (100%).

## ANALIZA POSLOVANJA

### POSLOVANJE SKUPINE KD V OBDOBJU 1-9 2014

Pomembni poudarki poslovanja Skupine KD v obdobju 1-9 2014:

- Skupina je poslovala z dobičkom v višini +6,6 milijona evrov, kar je 4 odstotke manj kot v enakem obdobju lani;
- izid iz poslovanja je znašal +15,5 milijona evrov, kar je 36 odstotkov več kot v enakem lanskem obdobju;
- poslovni prihodki so znašali 256,4 milijona evrov oz. 3 odstotka manj kot v enakem obdobju lani;
- neto finančni prihodki iz naložb so znašali +47,8 milijona evrov, v enakem obdobju lani pa -4,1 milijona evrov;
- poslovni odhodki so znašali 253,3 milijona evrov, kar predstavlja 20 odstotkov več kot v enakem obdobju lani;
- celotna sredstva so konec septembra znašala 804,7 milijona evrov, kar je 2 odstotka manj kot konec leta 2013;
- kapital se je glede na konec leta 2013 povečal za 27 odstotkov in je znašal 95,4 milijona evrov;
- finančne obveznosti so znašale 117,2 milijona evrov, kar je 2 odstotka manj glede na konec leta 2013.

### Poudarki iz izkaza poslovnega izida Skupine KD

IZKAZ POSLOVNEGA IZIDA (v tisoč EUR)	1-9 2014	1-9 2013	Indeks 1-9 2014 / 1-9 2013
<b>Poslovni prihodki</b>	<b>256.401</b>	<b>265.164</b>	<b>97</b>
Prihodki od zavarovalnih premij	227.093	238.160	95
Čisti prihodki od prodaje blaga in storitev	5.795	3.536	164
Prihodki provizij od upravljanja skladov	7.220	6.885	105
Prihodki provizij iz naslova zavarovalnih pogodb	9.558	10.351	92
Drugi poslovni prihodki	6.736	6.232	108
<b>Pozavarovalni del premije</b>	<b>(35.381)</b>	<b>(38.418)</b>	<b>92</b>
<b>Neto finančni prihodki iz naložb *</b>	<b>47.767</b>	<b>(4.122)</b>	<b>-</b>
<b>Poslovni odhodki</b>	<b>(253.254)</b>	<b>(211.229)</b>	<b>120</b>
Stroški storitev	(36.515)	(35.604)	103
Stroški dela	(23.031)	(22.637)	102
Čisti odhodki za zavarovalna upravičenja in škode	(176.523)	(139.650)	126
<i>Odhodki za zavarovalna upravičenja in škode</i>	<i>(196.730)</i>	<i>(160.070)</i>	<i>123</i>
<i>Obračunani del pozavarovateljev</i>	<i>20.207</i>	<i>20.420</i>	<i>99</i>
Drugi odhodki	(17.185)	(13.338)	129
<i>Stroški materiala in blaga</i>	<i>(1.325)</i>	<i>(1.023)</i>	<i>129</i>
<i>Amortizacija in oslabitve</i>	<i>(4.185)</i>	<i>(3.597)</i>	<i>116</i>
<i>Drugi zavarovalni odhodki</i>	<i>(5.247)</i>	<i>(4.912)</i>	<i>107</i>
<i>Drugi poslovni odhodki</i>	<i>(6.427)</i>	<i>(3.806)</i>	<i>169</i>
<b>Izid iz poslovanja</b>	<b>15.534</b>	<b>11.395</b>	<b>136</b>
Finančni odhodki	(5.081)	(5.298)	96
Finančni prihodki/odhodki iz deležev v pridruženih družbah	(63)	1.474	-
<b>Poslovni izid pred davki</b>	<b>10.390</b>	<b>7.571</b>	<b>137</b>
Davek iz dobička	(4.312)	(3.849)	112
Odloženi davek	564	3.222	17
<b>Čisti poslovni izid poslovnega leta **</b>	<b>6.641</b>	<b>6.944</b>	<b>96</b>
Drugi vseobsegajoči donos	9.738	(4.754)	-
<b>Celotni vseobsegajoči donos poslovnega leta</b>	<b>16.379</b>	<b>2.190</b>	<b>748</b>

\* Brez pripadajočega deleža dobička od pridruženih podjetij.

\*\* Vsebuje tudi del čistega dobička poslovnega leta, ki pripada manjšinskim lastnikom.

## Poudarki iz bilance stanja Skupine KD

BILANCA STANJA (v tisoč EUR)	30.09.2014	31.12.2013	Indeks 30.09.2014 / 31.12.2013
<b>Sredstva</b>	<b>804.711</b>	<b>818.278</b>	<b>98</b>
Neopredmetena in opredmetena osnovna sredstva	103.809	95.785	108
Naložbene nepremičnine	31.736	31.427	101
Finančna sredstva in naložbe	279.000	280.538	99
Terjatve, zaloge in drugo	83.913	153.947	55
Naložbe zavarovancev in pozavarovalne pogodbe	287.518	242.795	118
Denar in denarni ustrezniki	18.735	13.785	136
<b>Obveznosti do virov sredstev</b>	<b>804.711</b>	<b>818.278</b>	<b>98</b>
Kapital *	95.367	75.337	127
Obveznosti iz naslova zavarovalnih pogodb	285.509	283.290	101
Obveznosti do zav., ki prevzemajo naložbeno tveganje	255.206	214.123	119
Finančne obveznosti	117.177	119.294	98
Poslovne in druge obveznosti	51.452	126.234	41

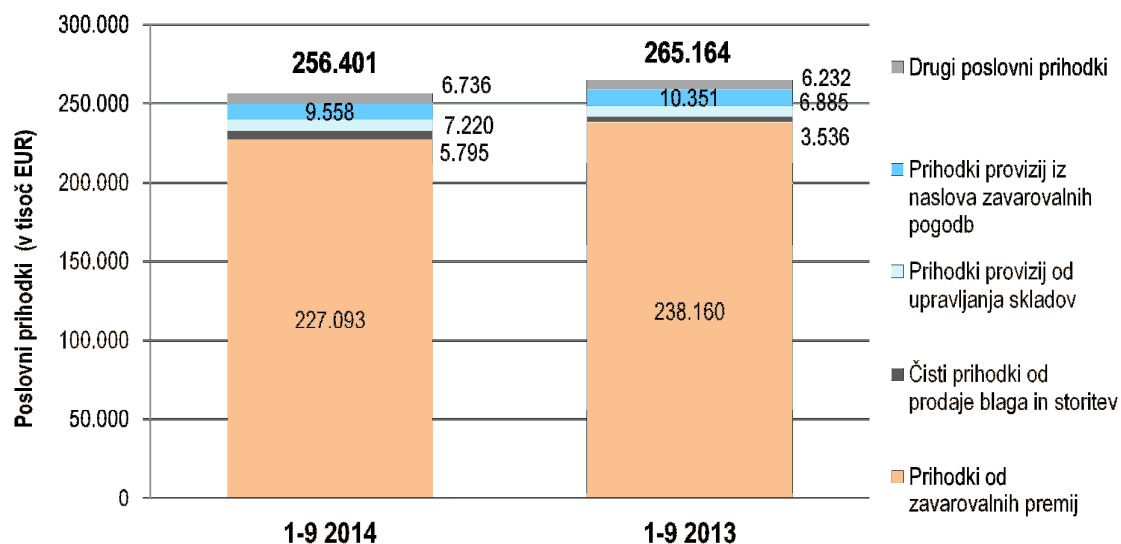
\* Vsebuje tudi neobvladujoči delež.

## Poslovni prihodki

### Struktura poslovnih prihodkov

Poslovni prihodki so v obdobju 1-9 2014 znašali 256,4 milijona evrov. Glede na enako obdobje v letu 2013 so se poslovni prihodki znižali za 3 odstotke. V strukturi poslovnih prihodkov prevladujejo prihodki od zavarovalnih premij z 89-odstotnim deležem.

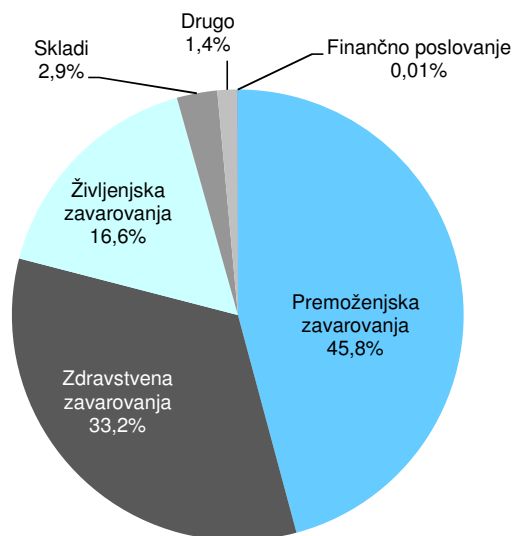
Poslovni prihodki za obdobje 1-9 2014 in 1-9 2013 (v tisoč EUR):



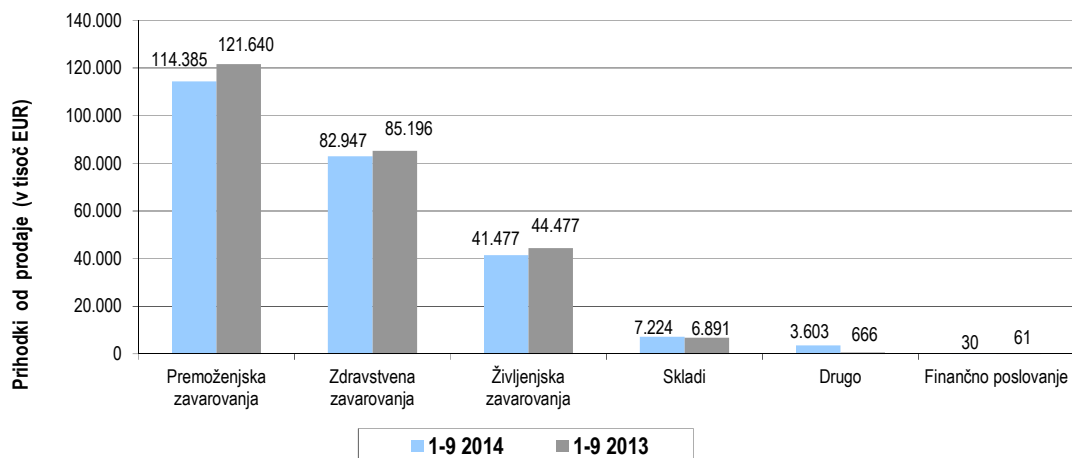
## Prihodki od prodaje

Prihodki od prodaje<sup>1</sup> so v obdobju 1-9 2014 znašali 249,7 milijona evrov. Glavnino predstavlja dejavnost premoženjskih zavarovanj s 45,8-odstotnim deležem, sledijo zdravstvena zavarovanja s 33,2-odstotnim deležem in življenjska zavarovanja z 16,6-odstotnim deležem.

Struktura prihodkov od prodaje po področnih odsekih v obdobju 1-9 2014 (v %):



Prihodki od prodaje po področnih odsekih v obdobju 1-9 2014 in 2013 (v tisoč EUR):

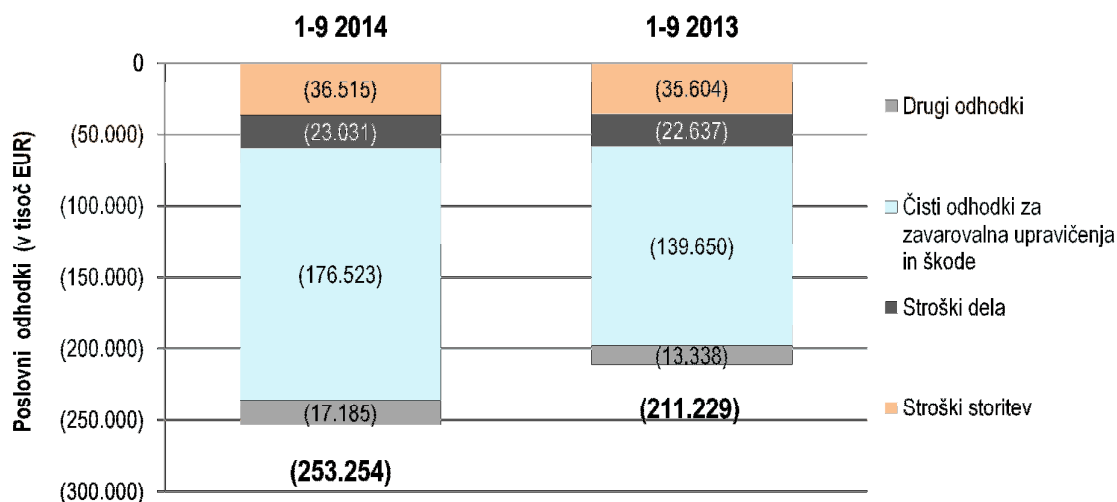


<sup>1</sup> Prihodki od prodaje: prihodki od zavarovalnih premij + čisti prihodki od prodaje blaga in storitev + prihodki provizij od upravljanja skladov + prihodki provizij iz naslova zavarovalnih pogodb

## Poslovni odhodki

V obdobju 1-9 2014 so poslovni odhodki znašali 253,3 milijona evrov, kar je 20 odstotkov več kot v enakem obdobju 2013. Znotraj poslovnih odhodkov so imeli največji delež čisti odhodki za zavarovalna upravičenja in škode (70-odstotni delež), ki so se glede na lani povišali za 26 odstotkov predvsem na račun povišanja rezervacij za naložbena tveganja, kar je posledica rasti trga v letu 2014. Povišale so se tudi ostale postavke poslovnih odhodkov: stroški storitev za 3 odstopke, stroški dela za 2 odstotka ter drugi odhodki za 29 odstotkov.

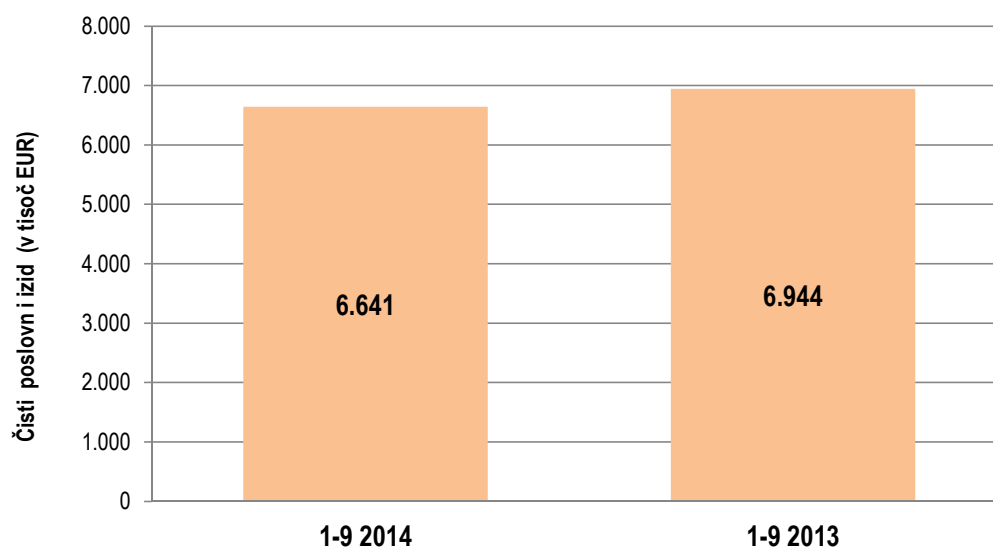
Struktura poslovnih odhodkov v obdobju 1-9 2014 in 2013 (v tisoč EUR):



## Čisti poslovni izid

Skupina KD je imela v obdobju 1-9 2014 čisti dobiček v višini +6,6 milijona evrov, kar je 4 odstopke manj kot v enakem lanskem obdobju.

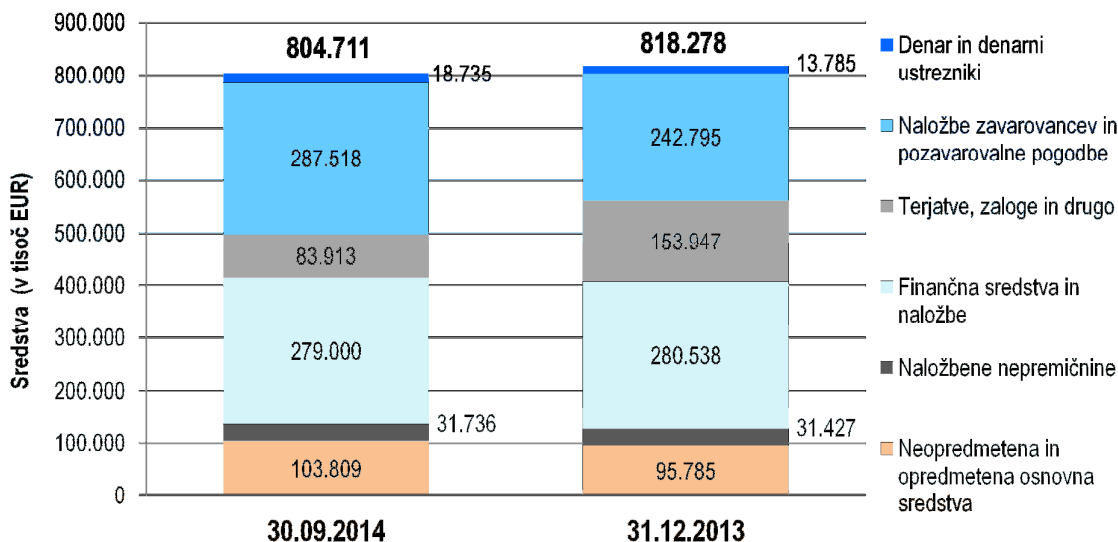
Čisti poslovni izid Skupine v obdobju 1-9 2014 in 2013 (v tisoč EUR):



## Sredstva

Celotna sredstva Skupine so na 30.9.2014 znašala 804,7 milijona evrov oziroma 2 odstotka manj glede na stanje ob koncu leta 2013. V strukturi sredstev prevladujejo finančna sredstva in naložbe s 35-odstotnim deležem.

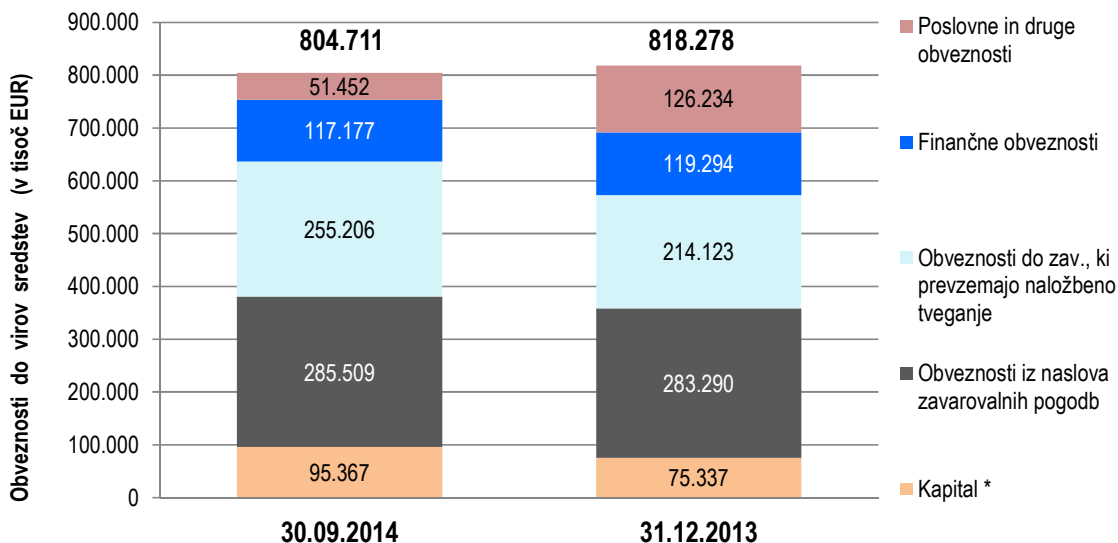
Sredstva - primerjava na dan 30.9.2014 in 31.12.2013 (v tisoč EUR):



## Obveznosti do virov sredstev

V strukturi obveznosti do virov sredstev se je glede na konec preteklega leta kapital zvišal za 27 odstotkov in je na 30.9.2014 znašal 95,4 milijona evrov. Med ostalimi obveznostmi so imele najvišjo rast obveznosti do zavarovancev, ki prevzemajo naložbeno tveganje (19-odstotna rast) ter obveznosti iz naslova zavarovalnih pogodb (1-odstotna rast), znižale pa so se poslovne in druge obveznosti (59-odstotno znižanje) predvsem na račun znižanja obveznosti iz pozavarovanja ter finančne obveznosti (2-odstotno znižanje), ki so na 30.9.2014 znašale 117,2 milijona evrov oziroma 2,1 milijona evrov manj glede na stanje ob koncu leta 2013.

Obveznosti do virov sredstev - primerjava na dan 30.9.2014 in 31.12.2013 (v tisoč EUR):



\* Vsebuje tudi neobvladujoči delež.



## POSLOVANJE DRUŽBE KD D. D. V OBDOBJU 1-9 2014

Pomembni poudarki poslovanja družbe KD v obdobju 1-9 2014:

- družba je poslovala z izgubo v višini 1,2 milijona evrov, kar je 12 odstotkov več kot v enakem obdobju lani;
- poslovni odhodki so se glede na enako lansko obdobje zvišali za 58 odstotkov in so znašali 224 tisoč evrov;
- finančni prihodki so znašali 298 tisoč evrov, kar je 2 odstotka manj glede na enako obdobje v letu 2013;
- finančni odhodki so znašali 1,3 milijona evrov in so se glede na primerljivo lansko obdobje zvišali za 1 odstotek;
- celotna sredstva so na 30.9.2014 znašala 75,7 milijona evrov, kar je 0,5 odstotka manj glede na konec leta 2013;
- kapital se je znižal za 3 odstotke glede na konec leta 2013 in je znašal 39,3 milijona evrov;
- finančne obveznosti so znašale 36,3 milijona evrov, kar je 1,1 milijona evrov oziroma 3 odstotke več glede na konec leta 2013.

### Poudarki iz izkaza poslovnega izida družbe KD d.d.

IZKAZ POSLOVNEGA IZIDA (v tisoč EUR)	1-9 2014	1-9 2013	Indeks 1-9 2014 / 1-9 2013
<b>Kosmati poslovni prihodki</b>	<b>1</b>	<b>7</b>	<b>13</b>
<b>Poslovni odhodki</b>	<b>(224)</b>	<b>(141)</b>	<b>158</b>
Stroški blaga, materiala in storitev	(162)	(84)	194
Stroški dela	(61)	(58)	107
Amortizacija in prevrednotovalni poslovni odhodki	-	-	-
Drugi poslovni odhodki	(0)	(0)	-
<b>Poslovni izid iz poslovanja</b>	<b>(223)</b>	<b>(134)</b>	<b>166</b>
<b>Finančni prihodki</b>	<b>298</b>	<b>303</b>	<b>98</b>
Finančni prihodki iz deležev	298	297	100
Finančni prihodki iz danih posojil	0	6	0
Finančni prihodki iz poslovnih terjatev	-	-	-
<b>Finančni odhodki</b>	<b>(1.282)</b>	<b>(1.264)</b>	<b>101</b>
Finančni odhodki iz oslabitev in odpisov finančnih naložb	-	-	-
Finančni odhodki iz finančnih obveznosti	(1.282)	(1.264)	101
Finančni odhodki iz poslovnih obveznosti	(0)	(0)	60
<b>Drugi prihodki</b>	<b>0</b>	<b>-</b>	<b>-</b>
<b>Drugi odhodki</b>	<b>-</b>	<b>-</b>	<b>-</b>
<b>Poslovni izid pred davki</b>	<b>(1.207)</b>	<b>(1.095)</b>	<b>110</b>
Davek iz dobička	-	-	-
Odloženi davek	-	15	-
<b>Čisti poslovni izid obračunskega obdobja</b>	<b>(1.207)</b>	<b>(1.079)</b>	<b>112</b>
Drugi vseobsegajoči donos	-	-	-
<b>Celotni vseobsegajoči donos poslovnega leta</b>	<b>(1.207)</b>	<b>(1.079)</b>	<b>112</b>

Poudarki iz bilance stanja družbe KD d.d.

BILANCA STANJA (v tisoč EUR)	30.09.2014	31.12.2013	Indeks 30.09.2014 / 31.12.2013
<b>Sredstva</b>	<b>75.663</b>	<b>76.041</b>	<b>99,5</b>
<b>Dolgoročna sredstva</b>	<b>75.660</b>	<b>75.764</b>	<b>99,9</b>
Dolgoročna finančna sredstva	75.530	75.630	99,9
Dolgoročna poslovna sredstva	130	133	97
<b>Kratkoročna sredstva</b>	<b>3</b>	<b>278</b>	<b>1</b>
Kratkoročna finančna sredstva	-	-	-
Kratkoročna poslovna sredstva	3	278	1
<b>Obveznosti do virov sredstev</b>	<b>75.663</b>	<b>76.041</b>	<b>100</b>
<b>Kapital</b>	<b>39.259</b>	<b>40.466</b>	<b>97</b>
<b>Rezervacije</b>	<b>-</b>	<b>-</b>	<b>-</b>
<b>Finančne in poslovne obveznosti</b>	<b>36.404</b>	<b>35.576</b>	<b>102</b>
Finančne obveznosti	36.347	35.226	103
Poslovne in druge obveznosti	57	350	16