



**Poročilo o poslovanju Skupine KD
in KD d.d. za obdobje
od 1. januarja do 31. marca 2015**



Vsebina

SESTAVA SKUPINE KD.....	3
ANALIZA POSLOVANJA	4
POSLOVANJE SKUPINE KD V OBDOBJU 1-3 2015.....	4
POSLOVANJE DRUŽBE KD D.D. V OBDOBJU 1-3 2015	8



Sestava Skupine KD

	Sedež družbe	Delež lastništva na 31.3.2015 (v %)	Delež lastništva na 31.12.2014 (v %)	Sprememba (v %)
Družbe v Skupini - direktno:				
KD Group d.d., Ljubljana (redne delnice)	Slovenija	78,49	78,49	-
Družbe v Skupini preko odvisnih družb:				
ABDS d.d. Sarajevo	FBIH	98,93	98,93	-
Adriatic Slovenica d. d. Koper	Slovenija	100,00	100,00	-
AS Neživotno osiguranje a.d.o. Beograd	Srbija	100,00	100,00	-
DRI Naložbe d.o.o., Ljubljana	Slovenija	100,00	100,00	-
Firsthouse Investments Ltd., Limassol	Ciper	100,00	100,00	-
Fontes Group d.o.o., Beograd	Srbija	100,00	100,00	-
Gradnje inženiring d.o.o., Ljubljana	Slovenija	100,00	100,00	-
KD Asset Management b. v. Amsterdam	Nizozemska	100,00	100,00	-
KD BC Management s.a. Bukarešta	Romunija	100,00	100,00	-
KD Fondovi AD Skopje	Makedonija	94,60	94,60	-
KD Investments d. o. o. Zagreb	Hrvaška	100,00	100,00	-
KD IT d.o.o., Ljubljana	Slovenija	100,00	100,00	-
KD Kapital d.o.o. Ljubljana	Slovenija	100,00	100,00	-
KD Kwart d.o.o. Ljubljana	Slovenija	100,00	100,00	-
KD Skladi d. o. o. Ljubljana	Slovenija	100,00	100,00	-
KD Životno osiguranje d.d. Zagreb	Hrvaška	100,00	100,00	-
Manta Marine Ventures Ltd	ZDA	100,00	100,00	-
OOO Kredo Group, Taškent	Uzbekistan	99,97	99,97	-
OOO Sarbon Invest, Taškent	Uzbekistan	100,00	100,00	-
Permanens d.o.o., Zagreb	Hrvaška	100,00	100,00	-
Prospera d.o.o., Koper	Slovenija	100,00	100,00	-
Radio Kranj d.o.o., Kranj	Slovenija	52,68	52,68	-
Šumijev kvart d.o.o. Ljubljana	Slovenija	100,00	100,00	-
Vaš partner d.o.o., Ljubljana	Slovenija	100,00	100,00	-
VIB a.d. Banja Luka	FBIH	51,00	51,00	-
VIZ d.o.o., Koper	Slovenija	100,00	100,00	-
Žičnice Vogel Bohinj d.d., Bohinjsko jezero	Slovenija	50,00	50,00	-
Projektor d.o.o., Ljubljana	Slovenija	100,00	-	100,00



Analiza poslovanja

Poslovanje Skupine KD v obdobju 1-3 2015

Pomembni poudarki poslovanja Skupine KD v obdobju 1-3 2015:

- čisti dobiček v višini 2,2 milijona evrov je bil za 15 odstotkov višji kot v enakem obdobju lani;
- izid iz poslovanja je znašal 4,7 milijona evrov in je bil za 6 odstotkov nižji kot v enakem lanskem obdobju;
- poslovni prihodki so znašali 82,3 milijona evrov oz. 3 odstotke manj kot v enakem obdobju lani;
- celotna sredstva so konec marca znašala 835,6 milijona evrov, kar je 5 odstotka več kot konec leta 2014;
- kapital je znašal 100,9 milijona evrov oziroma 12 odstotkov več kot konec leta 2014;
- finančne obveznosti so znašale 113 milijonov evrov, kar je na podobni ravni kot ob koncu leta 2014.

IZKAZ POSLOVNEGA IZIDA (v tisoč EUR)	1-3 2015	1-3 2014 - prilagojena	Indeks 1-3 2015 / 1-3 2014
Poslovni prihodki	82.300	84.932	97
Prihodki od zavarovalnih premij	74.789	76.119	98
Čisti prihodki od prodaje blaga in storitev	2.602	878	297
Prihodki provizij od upravljanja skladov	2.669	2.272	117
Prihodki provizij iz naslova zavarovalnih pogodb	48	3.449	1
Drugi poslovni prihodki	2.192	2.214	99
Pozavarovalni del premije	(2.665)	(11.694)	23
Neto finančni prihodki iz naložb *	32.548	7.507	434
Poslovni odhodki	(107.531)	(75.800)	142
Stroški storitev	(11.253)	(11.518)	98
Stroški dela	(8.079)	(7.453)	108
Čisti odhodki za zavarovalna upravičenja in škode	(83.458)	(51.465)	162
<i>Čisti odhodki za škode in rezervacije</i>	(53.323)	(45.889)	116
<i>Rezervacije za naložbeno tveganje</i>	(30.135)	(5.576)	540
Drugi odhodki	(4.741)	(5.365)	88
<i>Stroški materiala in blaga</i>	(608)	(357)	171
<i>Amortizacija in oslabitve</i>	(1.466)	(1.250)	117
<i>Drugi zavarovalni odhodki</i>	(1.020)	(1.815)	56
<i>Drugi poslovni odhodki</i>	(1.646)	(1.944)	85
Izid iz poslovanja	4.653	4.945	94
Finančni odhodki	(1.952)	(1.975)	99
Finančni prihodki/odhodki iz deležev v pridruženih družbah	419	190	221
Poslovni izid pred davki	3.120	3.160	99
Davek iz dobička	(1.141)	(1.304)	87
Odloženi davek	241	67	359
Čisti poslovni izid poslovnega leta **	2.220	1.923	115
Drugi vseobsegajoči donos	8.403	3.823	220
Celotni vseobsegajoči donos poslovnega leta	10.623	5.746	185

* Brez pripadajočega deleža dobička od pridruženih podjetij.

** Vsebuje tudi del čistega dobička poslovnega leta, ki pripada neobvladujočemu deležu.



BILANCA STANJA (v tisoč EUR)	31. 03. 2015	31. 12. 2014	Indeks 31. 03. 2015 / 31. 12. 2014
Sredstva	835.607	795.278	105
Neopredmetena in opredmetena osnovna sredstva	102.923	102.864	100
Naložbene nepremičnine	21.664	25.932	84
Finančna sredstva in naložbe	257.163	267.775	96
Terjatve, zaloge in drugo	95.485	94.109	101
Naložbe zavarovancev in pozavarovalne pogodbe	318.932	289.929	110
Denar in denarni ustrezniki	39.440	14.669	269
Obveznosti do virov sredstev	835.607	795.278	105
Kapital *	100.852	90.328	112
Obveznosti iz naslova zavarovalnih pogodb	282.325	277.590	102
Obveznosti do zav., ki prevzemajo naložbeno tveganje	287.419	257.277	112
Finančne obveznosti	113.007	113.218	99,8
Poslovne in druge obveznosti	52.002	56.865	91

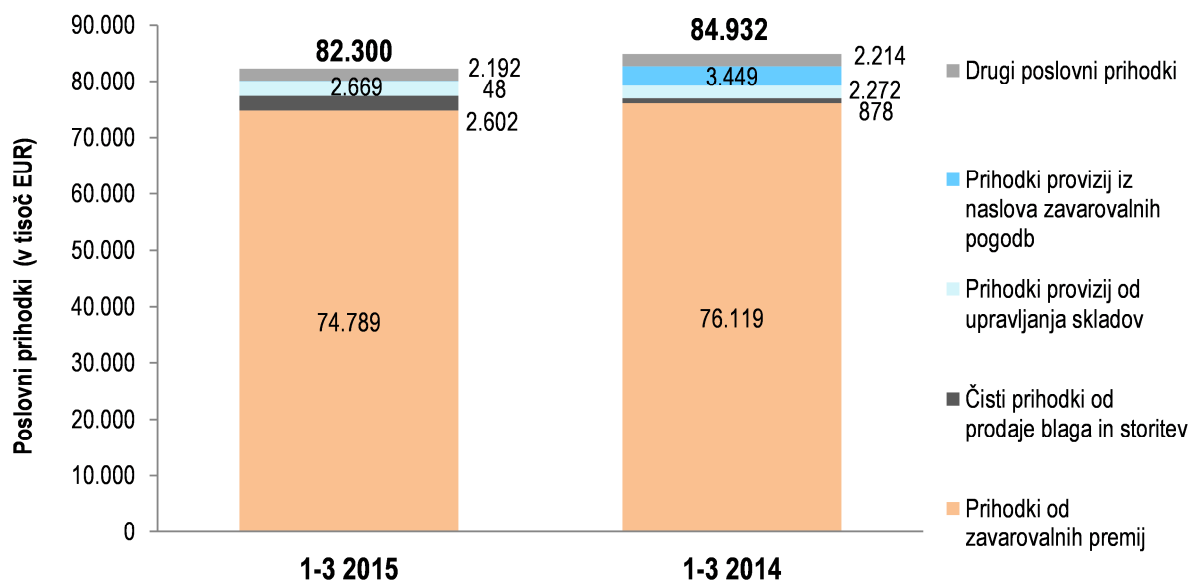
* Vsebuje tudi neobvladujoči delež.

Poslovni prihodki

Struktura poslovnih prihodkov

Poslovni prihodki so v obdobju 1-3 2015 znašali 82,3 milijona evrov. Glede na enako obdobje v letu 2014 so se poslovni prihodki znižali za 3 odstotke. V strukturi poslovnih prihodkov prevladujejo prihodki od zavarovalnih premij z 91-odstotnim deležem.

Poslovni prihodki za obdobje 1-3 2015 in 1-3 2014 (v tisoč EUR):

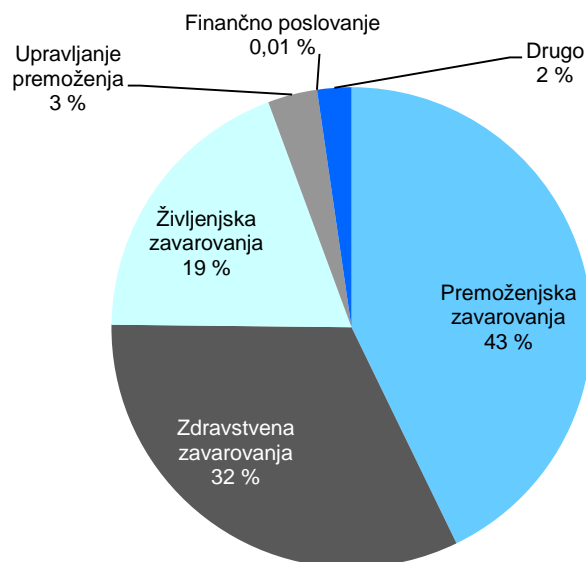




Prihodki od prodaje

Prihodki od prodaje¹ so v obdobju 1-3 2015 znašali 80,1 milijona evrov. Glavnino predstavlja dejavnost premoženjskih zavarovanj s 43-odstotnim deležem, sledijo zdravstvena zavarovanja z 32-odstotnim deležem in življenjska zavarovanja z 19-odstotnim deležem.

Struktura prihodkov od prodaje po področnih odsekih v obdobju 1-3 2015 (v %):



Sredstva

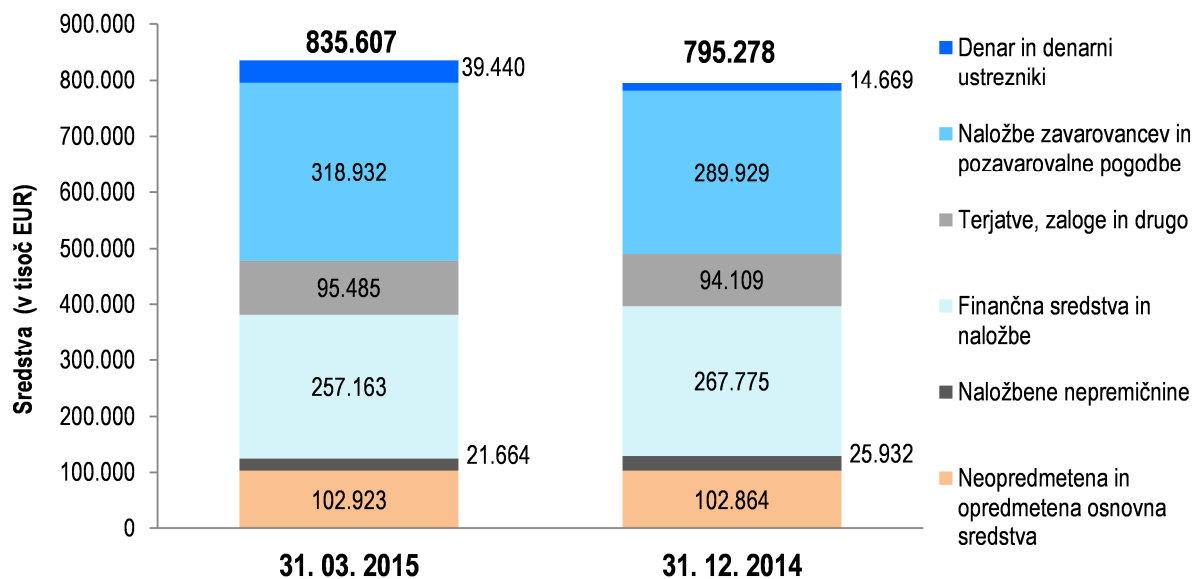
Celotna sredstva skupine so na 31.3.2015 znašala 835,6 milijona evrov oziroma 5 odstotkov več glede na stanje ob koncu leta 2014. V strukturi sredstev prevladujejo naložbe zavarovancev in pozavarovalne pogodbe z 38-odstotnim deležem ter finančna sredstva in naložbe z 31-odstotnim deležem.

Med sredstvi so rast beležile naložbe zavarovancev in pozavarovalne pogodbe (10-odstotna rast) ter terjatve, zaloge in drugo (1-odstotna rast), največ pa so porasla denarna sredstva (169-odstotna rast). Na drugi strani so se za 4 odstotke skrčila finančna sredstva in naložbe ter naložbene nepremičnine za 16 odstotkov.

¹ **Prihodki od prodaje:** prihodki od zavarovalnih premij + čisti prihodki od prodaje blaga in storitev + prihodki provizij od upravljanja skladov + prihodki provizij iz naslova zavarovalnih pogodb



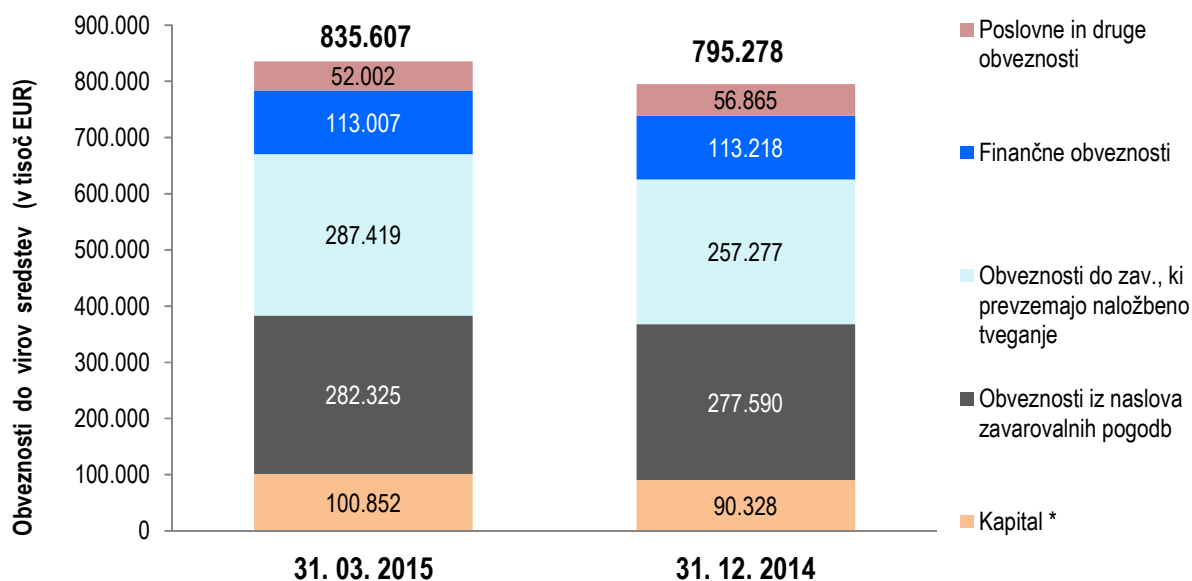
Sredstva - primerjava na dan 31.3.2015 in 31.12.2014 (v tisoč EUR):



Obveznosti do virov sredstev

V strukturi obveznosti do virov sredstev se je glede na konec preteklega leta kapital zvišal za 12 odstotkov (100,9 milijona evrov), medtem ko so finančne obveznosti ostale na podobni ravni (113 milijonov evrov). Med ostalimi obveznostmi so imele najvišjo rast obveznosti do zavarovancev, ki prevzemajo naložbeno tveganje (12-odstotna rast) in obveznosti iz naslova zavarovalnih pogodb (2-odstotna rast), medtem ko so poslovne in druge obveznosti upadle za 9 odstotkov.

Obveznosti do virov sredstev - primerjava na dan 31.3.2015 in 31.12.2014 (v tisoč EUR):



* Vsebuje tudi neobvladujoči delež.

**Poslovanje družbe KD d.d. v obdobju 1-3 2015**

Pomembni poudarki poslovanja družbe KD d.d. v obdobju 1-3 2015:

- družba je poslovala z izgubo v višini 0,4 milijona evrov, kar je podobno kot lani v enakem obdobju;
- finančni odhodki so ostali na enaki ravni kot lani in so znašali 0,4 milijona evrov;
- celotna sredstva so konec marca znašala 75,9 milijona evrov;
- kapital je znašal 38,5 milijona evrov, kar je odstotek manj glede na konec leta 2014;
- finančne obveznosti so znašale 37,3 milijona evrov, kar je odstotek več kot ob koncu leta 2014.

IZKAZ POSLOVNEGA IZIDA (v tisoč EUR)	1-3 2015	1-3 2014	Indeks 1-3 2015 / 1-3 2014
Kosmati poslovni prihodki	0	0	0
Poslovni odhodki	(71)	(57)	125
Stroški blaga, materiala in storitev	(54)	(38)	141
Stroški dela	(18)	(19)	93
Amortizacija in prevrednotovalni poslovni odhodki	0	0	-
Drugi poslovni odhodki	0	0	-
Poslovni izid iz poslovanja	(71)	(57)	125
Finančni prihodki	98	98	100
Finančni prihodki iz deležev	98	98	100
Finančni prihodki iz danih posojil	0	0	11
Finančni prihodki iz poslovnih terjatev	0,0	0	-
Finančni odhodki	(420)	(423)	99
Finančni odhodki iz oslabitev in odpisov finančnih naložb	0	0	-
Finančni odhodki iz finančnih obveznosti	(420)	(423)	99
Finančni odhodki iz poslovnih obveznosti	0	0	-
Drugi prihodki	0	0	-
Drugi odhodki	0	0	-
Poslovni izid pred davki	(393)	(382)	103
Davek iz dobička	0	0	-
Odloženi davek	0	0	-
Čisti poslovni izid obračunskega obdobja	(393)	(382)	103
Drugi vseobsegajoči donos	0	0	-
Celotni vseobsegajoči donos poslovnega leta	(393)	(382)	103



BILANCA STANJA (v tisoč EUR)	31. 03. 2015	31. 12. 2014	Indeks 31. 03. 2015 / 31. 12. 2014
Sredstva	75.867	75.762	100,1
Dolgoročna sredstva	68.218	68.218	100
Dolgoročna finančna sredstva	68.090	68.090	100
Dolgoročna poslovna sredstva	129	129	100
Kratkoročna sredstva	7.648	7.543	101
Kratkoročna finančna sredstva	7.639	7.541	101
Kratkoročna poslovna sredstva	9	3	369
Obveznosti do virov sredstev	75.867	75.762	100,1
Kapital	38.461	38.854	99
Rezervacije	0	0	-
Finančne in poslovne obveznosti	37.406	36.908	101
Finančne obveznosti	37.327	36.834	101
Poslovne in druge obveznosti	79	74	106