



**Poročilo o poslovanju Skupine KD
in KD d.d. za obdobje
od 1. januarja do 31. marca 2016**



Vsebina

SESTAVA SKUPINE KD.....	3
ANALIZA POSLOVANJA	4
POSLOVANJE SKUPINE KD V OBDOBJU 1-3 2016.....	4
POSLOVANJE DRUŽBE KD D.D. V OBDOBJU 1-3 2016	8



Sestava Skupine KD

		Delež lastništva na 31.3.2016 (v %)	Delež lastništva na 31.12.2015 (v %)	Sprememba (v %)
Družbe v Skupini - direktno:				
KD Group d.d., Ljubljana	Slovenija	78,49	78,49	-
Družbe v Skupini preko odvisnih družb:				
ABDS d.d. Sarajevo	FBIH	98,92	98,92	-
Adriatic Slovenica d.d., Koper	Slovenija	100,00	100,00	-
AS Neživotno osiguranje a.d.o. Beograd	Srbija	100,00	100,00	-
DRI Naložbe d.o.o., Ljubljana	Slovenija	100,00	100,00	-
Firsthouse Investments Ltd., Limassol	Ciper	100,00	100,00	-
Fontes Group d.o.o., Beograd	Srbija	100,00	100,00	-
Gradnje inženiring d.o.o., Ljubljana	Slovenija	100,00	100,00	-
KD Fondovi AD Skopje	Makedonija	94,60	94,60	-
KD IT d.o.o., Ljubljana	Slovenija	100,00	100,00	-
KD Kapital d.o.o., Ljubljana	Slovenija	100,00	100,00	-
KD Kwart d.o.o., Ljubljana	Slovenija	100,00	100,00	-
KD Locusta Fondovi d.o.o., Zagreb	Hrvaška	60,00	60,00	-
KD Skladi d.o.o., Ljubljana	Slovenija	100,00	100,00	-
Manta Marine Ventures Ltd	ZDA	100,00	100,00	-
OOO Kredo Group, Taškent	Uzbekistan	99,97	99,97	-
OOO Sarbon Invest, Taškent	Uzbekistan	100,00	100,00	-
Permanens d.o.o., Zagreb	Hrvaška	100,00	100,00	-
Projektor d.o.o., Ljubljana	Slovenija	100,00	100,00	-
Prospera d.o.o., Koper	Slovenija	100,00	100,00	-
Šumijev Kwart d.o.o. Ljubljana	Slovenija	100,00	100,00	-
Vaš partner d.o.o., Ljubljana	Slovenija	100,00	100,00	-
VIB a.d., Banja Luka	FBIH	51,00	51,00	-
Viz d.o.o., Koper	Slovenija	100,00	100,00	-
ZDRAVJE AS d.o.o., Ljubljana	Slovenija	100,00	100,00	-



Analiza poslovanja

Poslovanje Skupine KD v obdobju 1-3 2016

Pomembni poudarki poslovanja Skupine KD v obdobju 1-3 2016:

- izguba je znašala 0,1 milijona evrov, v enakem obdobju lani je skupina imela dobiček v višini 2,2 milijona evrov;
- izid iz poslovanja je znašal 1,4 milijona evrov in je bil za 70 odstotkov nižji kot v enakem lanskem obdobju;
- poslovni prihodki so znašali 79 milijonov evrov oz. 4 odstotke manj kot v enakem obdobju lani;
- celotna sredstva so konec marca znašala 749,3 milijona evrov, kar je 1 odstotek več kot konec leta 2015;
- kapital je znašal 86,5 milijona evrov oziroma 3 odstotke več kot konec leta 2015;
- finančne obveznosti so znašale 85,7 milijona evrov, kar je na podobni ravni kot ob koncu leta 2015.

IZKAZ POSLOVNEGA IZIDA (v tisoč EUR)	1-3 2016	1-3 2015	Indeks 1-3 2016 / 1-3 2015
Poslovni prihodki	79.202	82.300	96
Prihodki od zavarovalnih premij	74.626	74.789	100
Čisti prihodki od prodaje blaga in storitev	855	2.602	33
Prihodki provizij od upravljanja skladov	2.361	2.669	88
Prihodki provizij iz naslova zavarovalnih pogodb	634	48	1.322
Drugi poslovni prihodki	727	2.192	33
Pozavarovalni del premije	(2.655)	(2.665)	100
Neto finančni prihodki iz naložb *	924	32.548	3
Poslovni odhodki	(76.075)	(107.531)	71
Stroški storitev	(11.752)	(11.253)	104
Stroški dela	(8.106)	(8.079)	100
Čisti odhodki za zavarovalna upravičenja in škode	(51.087)	(83.458)	61
<i>Čisti odhodki za škode in rezervacije</i>	<i>(51.286)</i>	<i>(53.323)</i>	<i>96</i>
<i>Rezervacije za naložbeno tveganje</i>	<i>200</i>	<i>(30.135)</i>	<i>-</i>
Drugi odhodki	(5.130)	(4.741)	108
<i>Stroški materiala in blaga</i>	<i>(335)</i>	<i>(608)</i>	<i>55</i>
<i>Amortizacija in oslabitve</i>	<i>(1.354)</i>	<i>(1.466)</i>	<i>92</i>
<i>Drugi zavarovalni odhodki</i>	<i>(1.204)</i>	<i>(1.020)</i>	<i>118</i>
<i>Drugi poslovni odhodki</i>	<i>(2.238)</i>	<i>(1.646)</i>	<i>136</i>
Izid iz poslovanja	1.397	4.653	30
Finančni odhodki	(1.594)	(1.952)	82
Finančni prihodki/odhodki iz deležev v pridruženih družbah	522	419	124
Poslovni izid pred davki	324	3.120	10
Davek iz dobička	(564)	(1.141)	49
Odloženi davek	123	241	51
Čisti poslovni izid poslovnega leta **	(117)	2.220	-
Drugi vseobsegajoči donos	2.430	8.403	29
Celotni vseobsegajoči donos poslovnega leta	2.313	10.623	22

* Brez pripadajočega deleža dobička od pridruženih podjetij.

** Vsebuje tudi del čistega dobička poslovnega leta, ki pripada neobvladujočemu deležu.



BILANCA STANJA (v tisoč EUR)	31. 03. 2016	31. 12. 2015	Indeks 31. 03. 2016 / 31. 12. 2015
Sredstva	749.349	739.825	101
Neopredmetena in opredmetena osnovna sredstva	95.680	95.815	100
Naložbene nepremičnine	30.054	30.146	100
Finančna sredstva in naložbe	231.264	236.989	98
Terjatve, zaloge in drugo	76.338	76.401	100
Naložbe zavarovancev in pozavarovalne pogodbe	286.802	281.779	102
Denar in denarni ustrezniki	29.211	18.695	156
Obveznosti do virov sredstev	749.349	739.825	101
Kapital *	86.475	84.167	103
Obveznosti iz naslova zavarovalnih pogodb	279.194	271.663	103
Obveznosti do zav., ki prevzemajo naložbeno tveganje	259.498	259.698	100
Finančne obveznosti	85.736	85.751	100
Poslovne in druge obveznosti	38.445	38.546	100

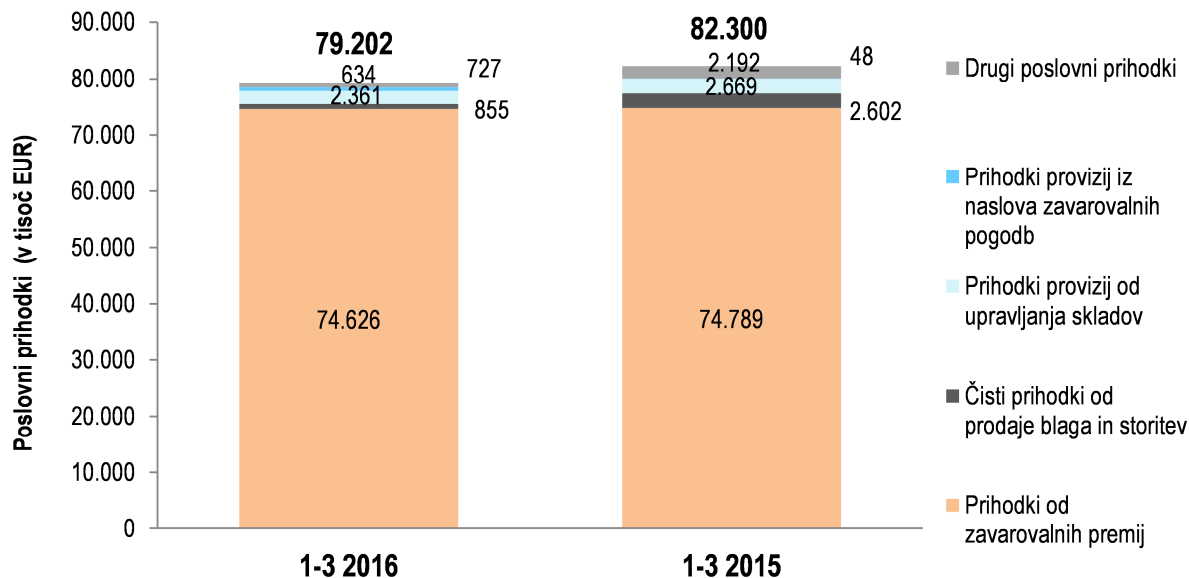
* Vsebuje tudi neobvladujoči delež.

Poslovni prihodki

Struktura poslovnih prihodkov

Poslovni prihodki so v obdobju 1-3 2016 znašali 79,2 milijona evrov. Glede na enako obdobje v letu 2015 so se poslovni prihodki znižali za 4 odstotke. V strukturi poslovnih prihodkov prevladujejo prihodki od zavarovalnih premij s 94-odstotnim deležem.

Poslovni prihodki za obdobje 1-3 2016 in 1-3 2015 (v tisoč EUR):

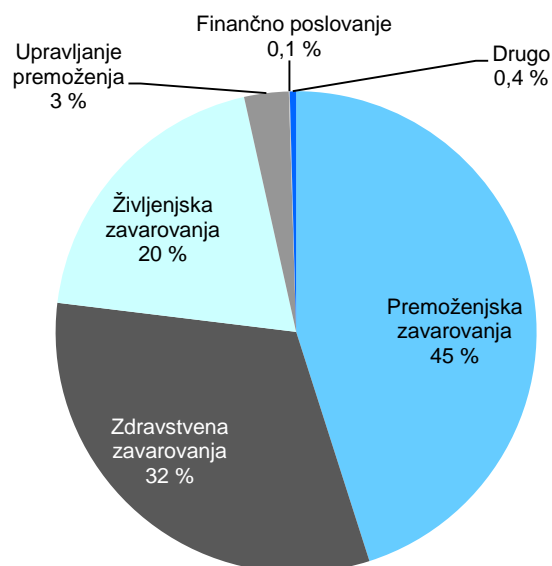




Prihodki od prodaje

Prihodki od prodaje¹ so v obdobju 1-3 2016 znašali 78,5 milijona evrov. Glavnino predstavlja dejavnost premoženjskih zavarovanj s 45-odstotnim deležem, sledijo zdravstvena zavarovanja z 32-odstotnim deležem in življenjska zavarovanja z 20-odstotnim deležem.

Struktura prihodkov od prodaje po področnih odsekih v obdobju 1-3 2016 (v %):



Sredstva

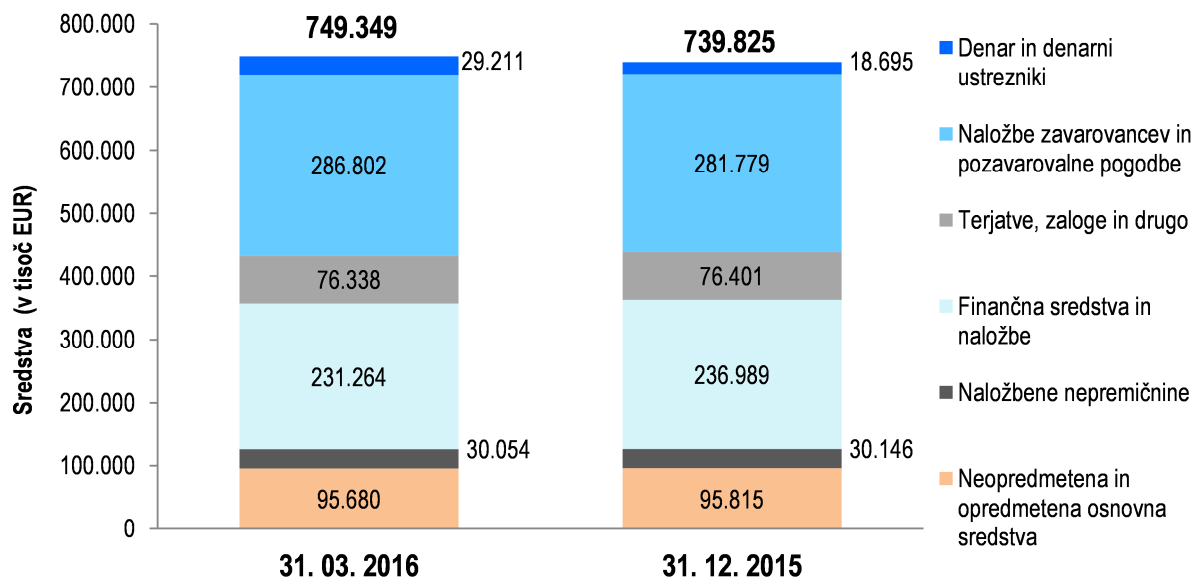
Celotna sredstva skupine so na 31.3.2016 znašala 749,3 milijona evrov oziroma 1 odstotek več glede na stanje ob koncu leta 2015. V strukturi sredstev prevladujejo naložbe zavarovancev in pozavarovalne pogodbe z 38-odstotnim deležem ter finančna sredstva in naložbe z 31-odstotnim deležem.

Med sredstvi so najvišjo rast izkazovala denarna sredstva (56-odstotna rast), poleg tega so rast beležile še naložbe zavarovancev in pozavarovalne pogodbe (2-odstotna rast). Na drugi strani so se za 2 odstotka skrčila finančna sredstva in naložbe, medtem ko so ostala sredstva na podobni ravni kot konec leta 2015.

¹ **Prihodki od prodaje:** prihodki od zavarovalnih premij + čisti prihodki od prodaje blaga in storitev + prihodki provizij od upravljanja skladov + prihodki provizij iz naslova zavarovalnih pogodb



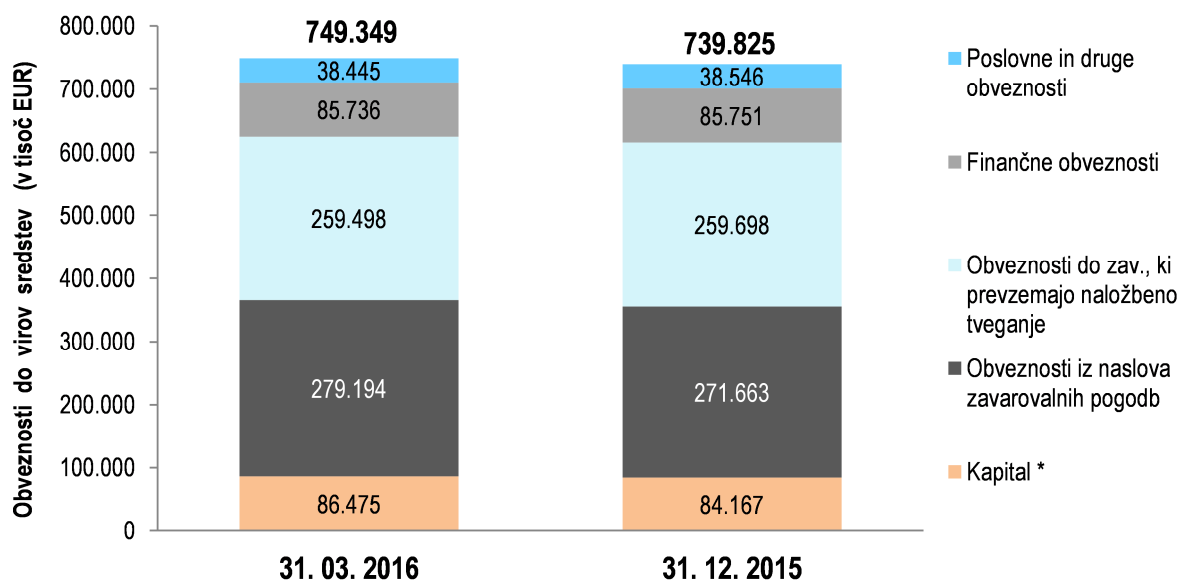
Sredstva - primerjava na dan 31.3.2016 in 31.12.2015 (v tisoč EUR):



Obveznosti do virov sredstev

V strukturi obveznosti do virov sredstev se je glede na konec preteklega leta kapital zvišal za 3 odstotke (86,5 milijona evrov), medtem ko so finančne obveznosti ostale na podobni ravni kot ob koncu leta 2015 (85,7 milijona evrov). Med ostalimi obveznostmi so imele najvišjo rast obveznosti iz naslova zavarovalnih pogodb (3-odstotna rast).

Obveznosti do virov sredstev - primerjava na dan 31.3.2016 in 31.12.2015 (v tisoč EUR):



* Vsebuje tudi neobvladujoči delež.

**Poslovanje družbe KD d.d. v obdobju 1-3 2016**

Pomembni poudarki poslovanja družbe KD d.d. v obdobju 1-3 2016:

- družba je poslovala z izgubo v višini 0,4 milijona evrov, kar je podobno kot lani v enakem obdobju;
- finančni odhodki so znašali 0,3 milijona evrov oziroma 22 odstotkov manj kot lani;
- celotna sredstva so konec marca znašala 68,2 milijona evrov, kar je na podobni ravni kot konec leta 2015;
- kapital je znašal 36,6 milijona evrov oziroma 1 odstotek manj glede na konec leta 2015;
- finančne obveznosti so znašale 31,6 milijona evrov, medtem ko so ob koncu leta 2015 znašale 0,3 milijona evrov manj.

IZKAZ POSLOVNEGA IZIDA (v tisoč EUR)	1-3 2016	1-3 2015	Indeks 1-3 2016 / 1-3 2015
Kosmati poslovni prihodki	-	-	-
Poslovni odhodki	(50)	(71)	69
Stroški blaga, materiala in storitev	(42)	(54)	79
Stroški dela	(33)	(18)	185
Amortizacija in prevrednotovalni poslovni odhodki	26	-	-
Drugi poslovni odhodki	-	-	-
Poslovni izid iz poslovanja	(50)	(71)	69
Finančni prihodki	0	98	0
Finančni prihodki iz deležev	-	98	-
Finančni prihodki iz danih posojil	0	0	325
Finančni prihodki iz poslovnih terjatev	-	-	-
Finančni odhodki	(327)	(420)	78
Finančni odhodki iz oslabitev in odpisov finančnih naložb	-	-	-
Finančni odhodki iz finančnih obveznosti	(327)	(420)	78
Finančni odhodki iz poslovnih obveznosti	-	-	-
Drugi prihodki	-	-	-
Drugi odhodki	-	-	-
Poslovni izid pred davki	(376)	(393)	96
Davek iz dobička	-	-	-
Odloženi davek	-	-	-
Čisti poslovni izid obračunskega obdobja	(376)	(393)	96
Drugi vseobsegajoči donos	-	-	-
Celotni vseobsegajoči donos poslovnega leta	(376)	(393)	96



BILANCA STANJA (v tisoč EUR)	31. 03. 2016	31. 12. 2015	Indeks 31. 03. 2016 / 31. 12. 2015
Sredstva	68.199	68.316	99,8
Dolgoročna sredstva	68.090	68.090	100
Dolgoročna finančna sredstva	68.090	68.090	100
Dolgoročna poslovna sredstva	-	-	-
Kratkoročna sredstva	110	227	48
Kratkoročna finančna sredstva	-	-	-
Kratkoročna poslovna sredstva	110	227	48
Obveznosti do virov sredstev	68.199	68.316	99,8
Kapital	36.646	37.022	99
Rezervacije	-	-	-
Finančne in poslovne obveznosti	31.554	31.294	101
Finančne obveznosti	31.468	31.191	101
Poslovne in druge obveznosti	86	103	83